

CÔNG TY CỔ PHẦN KINH DOANH VÀ PHÁT TRIỂN BÌNH DƯƠNG

Địa chỉ: Số 26 - 27, lô 1, đường Đồng Khởi, phường Hòa Phú, TP. Thủ Dầu Một, tỉnh Bình Dương

BÁO CÁO TÀI CHÍNH TỔNG HỢP

9 tháng đầu của năm tài chính kết thúc ngày 31 tháng 12 năm 2016

BẢNG CÂN ĐỐI KẾ TOÁN TỔNG HỢP

(Đơn vị tính)

Tại ngày 30 tháng 9 năm 2016

Đơn vị tính: VND

CHỈ TIÊU	Mã số	Thuyết minh	Số	
			cuối kỳ	đầu năm
A - TÀI SẢN NGẮN HẠN	100		4.984.838.728.359	5.156.583.489.011
I. Tiền và các khoản tương đương tiền	110	V.1	15.810.530.273	18.070.881.623
1. Tiền	111		13.310.530.273	15.570.881.623
2. Các khoản tương đương tiền	112		2.500.000.000	2.500.000.000
II. Đầu tư tài chính ngắn hạn	120		4.893.028.550	3.903.381.000
1. Chứng khoán kinh doanh	121	V.2a	4.893.028.550	4.893.028.550
2. Dự phòng giảm giá chứng khoán kinh doanh	122		-	(989.647.550)
3. Đầu tư nắm giữ đến ngày đáo hạn	123		-	-
III. Các khoản phải thu ngắn hạn	130		1.158.104.247.819	1.203.705.663.229
1. Phải thu ngắn hạn của khách hàng	131	V.3a	1.123.302.700.782	1.178.075.965.061
2. Trả trước cho người bán ngắn hạn	132	V.4a	25.715.593.208	13.734.579.406
3. Phải thu nội bộ ngắn hạn	133		-	-
4. Phải thu theo tiến độ kế hoạch hợp đồng xây dựng	134		-	-
5. Phải thu về cho vay ngắn hạn	135		-	-
6. Phải thu ngắn hạn khác	136	V.5a	20.426.333.243	22.048.051.634
7. Dự phòng phải thu ngắn hạn khó đòi	137	V.6	(11.340.379.414)	(10.152.932.872)
8. Tài sản thiếu chờ xử lý	139		-	-
IV. Hàng tồn kho	140		3.792.167.402.726	3.666.871.991.611
1. Hàng tồn kho	141	V.7	3.792.167.402.726	3.666.871.991.611
2. Dự phòng giảm giá hàng tồn kho	149		-	-
V. Tài sản ngắn hạn khác	150		13.863.518.991	264.031.571.548
1. Chi phí trả trước ngắn hạn	151	V.8a	341.021.507	1.011.657.792
2. Thuế giá trị gia tăng được khấu trừ	152		8.102.041.377	258.470.154.071
3. Thuế và các khoản khác phải thu Nhà nước	153		5.420.456.107	4.549.759.685
4. Giao dịch mua bán lại trái phiếu Chính phủ	154		-	-
5. Tài sản ngắn hạn khác	155		-	-

9 tháng đầu của năm tài chính kết thúc ngày 31 tháng 12 năm 2016
 Bảng cân đối kế toán tổng hợp (tiếp theo)

CHỈ TIÊU	Mã số	Thuyết minh	Số cuối kỳ	Số đầu năm
B- TÀI SẢN DÀI HẠN	200		2.009.610.266.451	2.069.613.422.342
I. Các khoản phải thu dài hạn	210		127.586.855.562	173.505.155.336
1. Phải thu dài hạn của khách hàng	211	V.3b	121.023.711.278	167.299.205.455
2. Trả trước cho người bán dài hạn	212		-	-
3. Vốn kinh doanh ở đơn vị trực thuộc	213		-	-
4. Phải thu nội bộ dài hạn	214		-	-
5. Phải thu về cho vay dài hạn	215		-	-
6. Phải thu dài hạn khác	216	V.5b	6.563.144.284	6.205.949.881
7. Dự phòng phải thu dài hạn khó đòi	219		-	-
II. Tài sản cố định	220		105.522.190.397	116.951.881.623
1. Tài sản cố định hữu hình	221	V.9	97.479.786.264	109.486.548.320
- Nguyên giá	222		210.071.947.785	205.872.364.127
- Giá trị hao mòn lũy kế	223		(112.592.161.521)	(96.385.813.807)
2. Tài sản cố định thuê tài chính	224		-	-
- Nguyên giá	225		-	-
- Giá trị hao mòn lũy kế	226		-	-
3. Tài sản cố định vô hình	227	V.10	8.042.404.133	7.465.333.303
- Nguyên giá	228		9.721.650.743	8.992.320.743
- Giá trị hao mòn lũy kế	229		(1.679.246.610)	(1.526.987.440)
III. Bất động sản đầu tư	230		-	-
- Nguyên giá	231		-	-
- Giá trị hao mòn lũy kế	232		-	-
IV. Tài sản dở dang dài hạn	240		1.617.180.623.298	1.604.772.321.592
1. Chi phí sản xuất, kinh doanh dở dang dài hạn	241	V.11	1.598.035.996.495	1.596.713.172.345
2. Chi phí xây dựng cơ bản dở dang	242	V.12	19.144.626.803	8.059.149.247
V. Đầu tư tài chính dài hạn	250		154.024.688.631	170.124.149.601
1. Đầu tư vào công ty con	251	V.2b	126.039.350.000	126.039.350.000
2. Đầu tư vào công ty liên doanh, liên kết	252	V.2b	16.635.910.000	16.635.910.000
3. Đầu tư góp vốn vào đơn vị khác	253	V.2b	53.460.000.000	53.460.000.000
4. Dự phòng đầu tư tài chính dài hạn	254	V.2b	(42.110.571.369)	(26.011.110.399)
5. Đầu tư nắm giữ đến ngày đáo hạn	255		-	-
VI. Tài sản dài hạn khác	260		5.295.908.563	4.259.914.190
1. Chi phí trả trước dài hạn	261	V.8b	5.208.511.542	4.172.517.169
2. Tài sản thuê thu nhập hoãn lại	262		87.397.021	87.397.021
3. Thiết bị, vật tư, phụ tùng thay thế dài hạn	263		-	-
4. Tài sản dài hạn khác	268		-	-
TỔNG CỘNG TÀI SẢN	270		6.994.448.994.810	7.226.196.911.353



9 tháng đầu của năm tài chính kết thúc ngày 31 tháng 12 năm 2016
 Bảng cân đối kế toán tổng hợp (tiếp theo)

CHỈ TIÊU	Mã số	Thuyết minh	Số cuối kỳ	Số đầu năm
C - NỢ PHẢI TRẢ	300		5.970.941.359.248	6.044.065.111.883
I. Nợ ngắn hạn	310		3.218.624.293.788	3.558.698.055.888
1. Phải trả người bán ngắn hạn	311	V.13a,c	1.308.231.339.109	1.339.412.776.515
2. Người mua trả tiền trước ngắn hạn	312	V.14a	608.870.780.915	293.367.816.714
3. Thuế và các khoản phải nộp Nhà nước	313	V.15	569.600	41.328.058.391
4. Phải trả người lao động	314	V.16	3.220.945.824	5.728.562.358
5. Chi phí phải trả ngắn hạn	315	V.17	315.073.400.464	317.809.209.232
6. Phải trả nội bộ ngắn hạn	316		-	-
7. Phải trả theo tiến độ kế hoạch hợp đồng xây dựng	317		-	-
8. Doanh thu chưa thực hiện ngắn hạn	318		-	-
9. Phải trả ngắn hạn khác	319	V.18a,c	245.362.422.211	200.456.963.217
10. Vay và nợ thuê tài chính ngắn hạn	320	V.19a,c	738.247.945.635	1.360.375.746.587
11. Dự phòng phải trả ngắn hạn	321	V.20	179.359.405	218.922.874
12. Quỹ khen thưởng, phúc lợi	322	V.21	(562.469.375)	-
13. Quỹ bình ổn giá	323		-	-
14. Giao dịch mua bán lại trái phiếu Chính phủ	324		-	-
II. Nợ dài hạn	330		2.752.317.065.460	2.485.367.055.995
1. Phải trả người bán dài hạn	331	V.13b,c	1.198.968.382.217	1.471.578.982.217
2. Người mua trả tiền trước dài hạn	332	V.14b	69.555.042.339	78.843.953.915
3. Chi phí phải trả dài hạn	333		-	-
4. Phải trả nội bộ về vốn kinh doanh	334		-	-
5. Phải trả nội bộ dài hạn	335		-	-
6. Doanh thu chưa thực hiện dài hạn	336	V.22	1.584.851.857	1.990.430.859
7. Phải trả dài hạn khác	337	V.18b,c	5.930.942.997	5.970.343.034
8. Vay và nợ thuê tài chính dài hạn	338	V.19a,c	1.476.277.846.050	926.983.345.970
9. Trái phiếu chuyển đổi	339		-	-
10. Cổ phiếu ưu đãi	340		-	-
11. Thuế thu nhập hoãn lại phải trả	341		-	-
12. Dự phòng phải trả dài hạn	342		-	-
13. Quỹ phát triển khoa học và công nghệ	343		-	-

412872
 CÔNG TY
 PHẦN
 HỮU VÀ
 THƯƠNG
 DƯƠNG
 T. T. BÌNH

9 tháng đầu của năm tài chính kết thúc ngày 31 tháng 12 năm 2016
 Bảng cân đối kế toán tổng hợp (tiếp theo)

CHỈ TIÊU	Mã số	Thuyết minh	Số cuối kỳ	Số đầu năm
D - VỐN CHỦ SỞ HỮU	400		1.023.507.635.562	1.182.131.799.470
I. Vốn chủ sở hữu	410		1.023.507.635.562	1.182.131.799.470
1. Vốn góp của chủ sở hữu	411	V.23	1.000.000.000.000	1.000.000.000.000
- Cổ phiếu phổ thông có quyền biểu quyết	411a		1.000.000.000.000	1.000.000.000.000
- Cổ phiếu ưu đãi	411b		-	-
2. Thặng dư vốn cổ phần	412	V.23	1.841.123.840	1.841.123.840
3. Quyền chọn chuyển đổi trái phiếu	413		-	-
4. Vốn khác của chủ sở hữu	414	V.23	4.640.739.814	4.640.739.814
5. Cổ phiếu quỹ	415		-	-
6. Chênh lệch đánh giá lại tài sản	416		-	-
7. Chênh lệch tỷ giá hối đoái	417		-	-
8. Quỹ đầu tư phát triển	418	V.23	41.869.524.647	41.869.524.647
9. Quỹ hỗ trợ sắp xếp doanh nghiệp	419		-	-
10. Quỹ khác thuộc vốn chủ sở hữu	420		-	-
11. Lợi nhuận sau thuế chưa phân phối	421	V.23	(24.843.752.739)	133.780.411.169
- Lợi nhuận sau thuế chưa phân phối lũy kế đến cuối kỳ trước	421a		26.693.509.565	133.780.411.169
- Lợi nhuận sau thuế chưa phân phối kỳ này	421b		(51.537.262.304)	-
12. Nguồn vốn đầu tư xây dựng cơ bản	422		-	-
II. Nguồn kinh phí và quỹ khác	430		-	-
1. Nguồn kinh phí	431		-	-
2. Nguồn kinh phí đã hình thành tài sản cố định	432		-	-
TỔNG CỘNG NGUỒN VỐN	440		6.994.448.994.810	7.226.196.911.353



Bình Dương, ngày 18 tháng 10 năm 2016


 Đỗ Ngọc Yến
 Người lập biểu


 Lý Thị Bình
 Kế toán trưởng


 Đoàn Văn Thuận
 Tổng Giám đốc



CÔNG TY CỔ PHẦN KINH DOANH VÀ PHÁT TRIỂN BÌNH DƯƠNG

Địa chỉ: Số 26-27 Lối Dưng Đông, Kiem Hào Phú, TP. TDM.BD

BÁO CÁO TÀI CHÍNH TỔNG HỢP

9 tháng đầu năm 2016

Mẫu số B02-DN

(Ban hành theo Thông tư số 200/2014/TT-BTC, ngày 22/12/2014 của Bộ Tài chính)

BÁO CÁO KẾT QUẢ HOẠT ĐỘNG KINH DOANH TỔNG HỢP**9 THÁNG ĐẦU NĂM 2016**

Đơn vị tính: VND

Chỉ tiêu	Mã số	Thuyết minh	Quý III		Lũy kế từ đầu năm đến cuối kỳ	
			Năm nay	Năm trước	Năm nay	Năm trước
1. Doanh thu bán hàng và cung cấp dịch vụ	[01]	V1.1	188.098.016.315	143.001.492.541	561.324.204.900	515.542.965.417
2. Các khoản giảm trừ doanh thu	[02]	V1.2	7.787.116.374	3.829.809.877	26.820.877.094	16.397.366.707
3. Doanh thu thuần về bán hàng và cung cấp dịch vụ	[10]		180.310.899.941	139.171.682.664	534.503.327.806	499.145.598.710
4. Giá vốn hàng bán	[11]	V1.3	156.025.055.608	116.118.023.750	450.257.315.327	435.475.209.986
5. Lợi nhuận gộp bán hàng và cung cấp dịch vụ	[20]		24.285.844.333	23.053.658.914	84.246.012.479	63.670.388.724
6. Doanh thu hoạt động tài chính	[21]	V1.4	554.925.436	615.754.112	9.959.086.380	7.305.730.812
7. Chi phí tài chính	[22]	V1.5	19.157.724.408	6.034.742.518	83.436.731.131	68.686.653.959
- Trong đó: Chi phí lãi vay	[22]		20.121.886.264	6.243.731.283	67.068.685.575	64.791.692.944
8. Chi phí bán hàng	[25]	V1.6	13.917.538.685	15.993.050.425	42.172.988.584	48.254.714.185
9. Chi phí quản lý doanh nghiệp	[26]	V1.7	7.618.716.984	5.110.904.909	21.844.247.245	20.705.926.812
10. Lợi nhuận thuần từ hoạt động kinh doanh	[30]		(15.853.210.308)	(3.469.284.826)	(53.248.867.601)	(66.171.175.420)
11. Thu nhập khác	[31]	V1.8	892.289.790	5.224.709.038	3.732.722.648	7.711.711.052
12. Chi phí khác	[32]	V1.9	341.334.095	1.354.746.078	2.021.117.351	3.253.382.505
13. Lợi nhuận khác	[40]		550.955.695	3.869.962.960	1.711.605.297	4.458.328.547
14. Tổng lợi nhuận kế toán trước thuế	[50]		(15.302.254.613)	400.678.134	(51.537.262.304)	(61.712.846.873)
15. Chi phí thuế TNDN hiện hành	[51]					
16. Chi phí thuế TNDN hoãn lại	[52]					
17. Lợi nhuận sau thuế thu nhập doanh nghiệp	[60]		(15.302.254.613)	400.678.134	(51.537.262.304)	(61.712.846.873)



Chỉ tiêu	Quý III		Lấy kể từ đầu năm đến cuối kỳ	
	Mã số	Thuyết minh	Năm nay	Năm trước
18. Lãi cơ bản trên cổ phiếu	[70]	VL10		
19. Lãi suy giảm trên cổ phiếu	[71]	VL10		

Bình Dương, ngày 18 tháng 10 năm 2016
Tổng Giám đốc

Kế toán trưởng *[Signature]*

Người lập biểu

[Signature]

Đỗ Ngọc Yến

[Signature]
 Lý Thị Bình

Đoàn Văn Thuận



BÁO CÁO LƯU CHUYỂN TIỀN TỆ TỔNG HỢP

(Theo Phương pháp Trực tiếp)

9 tháng đầu năm 2016

Chỉ tiêu	Mã số	Thuyết minh	Kỳ này	Kỳ trước
I. Lưu chuyển tiền từ hoạt động kinh doanh				
1. Tiền thu từ bán hàng, cung cấp dịch vụ và doanh thu khác	01		1.020.170.968.833	866.563.503.611
2. Tiền chi trả cho người cung cấp hàng hóa và dịch vụ	02		(1.351.420.507.262)	(737.639.960.732)
3. Tiền chi trả cho người lao động	03		(16.257.716.014)	(38.383.122.872)
4. Tiền lãi vay đã trả	04		(67.602.107.951)	(54.493.608.402)
5. Thuế thu nhập doanh nghiệp đã nộp	05		(36.638.601.597)	(27.532.269.562)
6. Tiền thu khác từ hoạt động kinh doanh	06		770.461.631.627	717.118.667.989
7. Tiền chi khác cho hoạt động kinh doanh	07		(171.696.972.316)	(300.186.382.065)
Lưu chuyển tiền thuần từ hoạt động kinh doanh	20		147.016.695.320	425.446.827.967
II. Lưu chuyển tiền từ hoạt động đầu tư				
1. Tiền chi để mua sắm, xây dựng TSCĐ và các TS dài hạn khác	21		(17.611.612.534)	(2.870.260.465)
2. Tiền thu từ thanh lý, nhượng bán TSCĐ và các tài sản dài hạn khác	22		485.000.000	4.831.751.909
3. Tiền chi cho vay, mua các công cụ nợ của đơn vị khác	23			
4. Tiền thu hồi cho vay, bán lại các công cụ nợ của đơn vị khác	24			
5. Tiền chi đầu tư góp vốn vào đơn vị khác	25			
6. Tiền thu hồi đầu tư góp vốn vào đơn vị khác	26			
7. Tiền thu lãi cho vay, cổ tức và lợi nhuận được chia	27		2.978.662.949	1.743.170.816
Lưu chuyển tiền thuần từ hoạt động đầu tư	30		(14.147.949.585)	3.704.662.260
III. Lưu chuyển tiền từ hoạt động tài chính				
1. Tiền thu từ phát hành cổ phiếu, nhận vốn góp của chủ sở hữu	31			
2. Tiền trả lại vốn góp cho các chủ sở hữu, mua lại cổ phiếu của doanh nghiệp đã phát hành	32			
3. Tiền thu từ đi vay	33		1.085.996.536.870	507.941.432.178
4. Tiền trả nợ gốc vay	34		(1.181.852.144.955)	(316.147.873.833)
5. Tiền trả nợ gốc thuê tài chính	35			
6. Cổ tức, lợi nhuận đã trả cho chủ sở hữu	36		(39.273.489.000)	(138.326.051.700)
Lưu chuyển tiền thuần từ hoạt động tài chính	40		(135.129.097.085)	53.467.506.645
Lưu chuyển tiền thuần trong kỳ (50=20+30+40)	50		(2.260.351.350)	482.618.996.872
Tiền và tương đương tiền đầu năm	60		18.070.881.623	25.388.123.276
Ảnh hưởng của thay đổi tỷ giá hối đoái quy đổi ngoại tệ	61			
Tiền và tương đương tiền cuối kỳ (70=50+60+61)	70		15.810.530.273	508.007.120.148



Đỗ Ngọc Yến
Người lập biểu



Lý Thị Bình
Kế toán trưởng



Đoàn Văn Thuận
Tổng Giám đốc

Bình Dương, ngày 18 tháng 10 năm 2016

CÔNG TY CỔ PHẦN KINH DOANH VÀ PHÁT TRIỂN BÌNH DƯƠNG

Địa chỉ: Số 26-27, lô 1, đường Đồng Khởi, phường Hòa Phú, TP. Thủ Dầu Một, tỉnh Bình Dương

BÁO CÁO TÀI CHÍNH TỔNG HỢP

9 tháng đầu của năm tài chính kết thúc ngày 31 tháng 12 năm 2016

BẢN THUYẾT MINH BÁO CÁO TÀI CHÍNH TỔNG HỢP

9 tháng đầu của năm tài chính kết thúc ngày 31 tháng 12 năm 2016

1. ĐẶC ĐIỂM HOẠT ĐỘNG

1. Hình thức sở hữu vốn

Công ty Cổ phần Kinh doanh và Phát triển Bình Dương (sau đây gọi tắt là "Công ty") là công ty cổ phần.

2. Lĩnh vực kinh doanh

Công ty kinh doanh trong nhiều lĩnh vực khác nhau.

3. Ngành nghề kinh doanh

Hoạt động kinh doanh chính của Công ty là: Kinh doanh vật liệu xây dựng và trang trí nội thất, nhựa đường, bột đá, hóa chất (hóa chất không độc hại mạnh); Dịch vụ tư vấn môi giới bất động sản; Đầu tư xây dựng và kinh doanh cơ sở hạ tầng khu dân cư, khu công nghiệp; Cho thuê nhà xưởng, nhà ở, nhà văn phòng; Kinh doanh bất động sản; Xây dựng các công trình công nghiệp và dân dụng; Gia công chế biến đá xây dựng; Sản xuất vật liệu xây dựng; Sản xuất cấu kiện bằng thép, bê tông cốt thép đúc sẵn; Sản xuất các sản phẩm kim loại cho xây dựng và kiến trúc; Kinh doanh máy móc, thiết bị điện, điện tử; Kinh doanh vật liệu xây dựng và trang trí nội ngoại thất; Thiết kế tổng mặt bằng xây dựng công trình; Thiết kế kiến trúc công trình dân dụng và công nghiệp; Thiết kế nội ngoại thất công trình; Quảng cáo thông qua các hình thức thể thao; Lắp đặt hệ thống điện; Thoát nước và xử lý nước thải.

4. Chu kỳ sản xuất, kinh doanh thông thường

Chu kỳ sản xuất kinh doanh trong hoạt động kinh doanh và sản xuất bê tông của Công ty không quá 12 tháng. Đối với các hoạt động kinh doanh của các dự án kinh doanh bất động sản chu kỳ sản xuất kinh doanh theo thời gian quy định tại phương án kinh doanh.

5. Cấu trúc Công ty

Các công ty con

Tên công ty	Địa chỉ trụ sở chính	Hoạt động kinh doanh chính	Tỷ lệ vốn góp	Tỷ lệ lợi ích	Tỷ lệ quyền biểu quyết
Công ty TNHH MTV cửa sổ mùa xuân	Lô A-9B-CN, khu công nghiệp Bàu Bàng, xã Lai Uyên, huyện Bàu Bàng, tỉnh Bình Dương.	Sản xuất, lắp ráp cửa các loại...	100,00%	100,00%	100,00%
Công ty TNHH MTV tư vấn đầu tư xây dựng Việt	Số 09, Khu Biệt Thự Dragon Hill, Đường Lê Lai, phường Hòa Phú, TP. Thủ Dầu Một, tỉnh Bình Dương.	Tư vấn, thiết kế, xây dựng các công trình, nhà ở...	100,00%	100,00%	100,00%
Công ty cổ phần xi măng Hà Tiên Kiên Giang Becamex	Đường D1, Khu công nghiệp Mỹ Phước 1, thị xã Bến Cát, tỉnh Bình Dương.	Sản xuất và cung cấp xi măng, bê tông cấu kiện...	58,00%	58,00%	58,00%
Công ty cổ phần vật liệu xây dựng Becamex	Ấp Mương Đào, xã Long Nguyễn, huyện Bàu Bàng, tỉnh Bình Dương.	Sản xuất, mua bán vật liệu xây dựng như: cát, đá, bê tông...	81,00%	81,00%	81,00%

Bản thuyết minh này là một bộ phận hợp thành và phải được đọc cùng với Báo cáo tài chính tổng hợp

CÔNG TY CỔ PHẦN KINH DOANH VÀ PHÁT TRIỂN BÌNH DƯƠNG

Địa chỉ: Số 26-27, lô 1, đường Đồng Khởi, phường Hòa Phú, TP. Thủ Dầu Một, tỉnh Bình Dương

BÁO CÁO TÀI CHÍNH TỔNG HỢP

9 tháng đầu của năm tài chính kết thúc ngày 31 tháng 12 năm 2016

Bản thuyết minh Báo cáo tài chính tổng hợp (tiếp theo)

Các công ty liên doanh, liên kết

Tên công ty	Địa chỉ trụ sở chính	Hạng động kinh doanh chính	Tỷ lệ vốn góp	Tỷ lệ phần sở hữu	Tỷ lệ quyền biểu quyết
Công ty liên doanh TNHH SinViet	Số 2B, Đại lộ Tự do, Khu Công nghiệp Việt Nam - Singapore, thị xã Thuận An, tỉnh Bình Dương.	Sản xuất và phân phối nước uống đóng chai	50,00%	50,00%	50,00%
Trường Đại học quốc tế Miền Đông	Khu đô thị mới thuộc Khu liên hợp công nghiệp dịch vụ và đô thị Bình Dương, TP. Thủ Dầu Một, tỉnh Bình Dương	Đào tạo, giáo dục	24,00%	24,00%	24,00%

Các Đơn vị trực thuộc

Tên đơn vị	Địa chỉ
Chi nhánh Công ty Cổ phần Kinh doanh và Phát triển Bình Dương - Trung tâm Kinh doanh Vật liệu xây dựng Bình Dương	Số 236, Đường DT 743, phường Phú Hòa, TP. Thủ Dầu Một, tỉnh Bình Dương
Chi nhánh Công ty Cổ phần Kinh doanh và Phát triển Bình Dương - Xi nghiệp Bê tông trộn sẵn Mỹ Phước	Đường D1, Khu công nghiệp Mỹ Phước 1, phường Mỹ Phước, thị xã Bến Cát, tỉnh Bình Dương
Chi nhánh Công ty Cổ phần Kinh doanh và Phát triển Bình Dương	Áp 2, thị trấn Chơn Thành, huyện Chơn Thành, tỉnh Bình Phước
Chi nhánh Công ty Cổ phần Kinh doanh và Phát triển Bình Dương - Sân giao dịch Bất động sản Myland	Số 26-27, tầng trệt, lô 1, đường Đồng Khởi, phường Hòa Phú, TP. Thủ Dầu Một, tỉnh Bình Dương
Chi nhánh 1 Công ty Cổ phần Kinh doanh và Phát triển Bình Dương - Sân giao dịch Bất động sản Myland	Số Q9-5,6,7 đường JF1B, Khu phố Thương mại Unitown, phường Hòa Phú, TP. Thủ Dầu Một, tỉnh Bình Dương
Chi nhánh 02 Công ty Cổ phần Kinh doanh và Phát triển Bình Dương tại Hải Phòng	Số 175 đường 359, xã Tân Dương, huyện Thủy Nguyên, TP. Hải Phòng
Chi nhánh Công ty Cổ phần Kinh doanh và Phát triển Bình Dương - Sân giao dịch Bất động sản Myland tại Bàu Bàng	Số 1, lô A, Đường NC, Khu đô thị dịch vụ và công nghiệp Bàu Bàng, Lai Uyên, thị xã Bến Cát, tỉnh Bình Dương

6. Tuyên bố về khả năng so sánh thông tin trên Báo cáo tài chính

Các số liệu tương ứng của kỳ trước so sánh được với số liệu của kỳ này.

7. Nhân viên

Tại ngày kết thúc kỳ kế toán Công ty có 352 nhân viên đang làm việc (số đầu năm là 425 nhân viên).

II. NĂM TÀI CHÍNH, ĐƠN VỊ TIỀN TỆ SỬ DỤNG TRONG KẾ TOÁN

1. Năm tài chính

Năm tài chính của Công ty bắt đầu từ ngày 01 tháng 01 và kết thúc vào ngày 31 tháng 12 hàng năm.

Bản thuyết minh này là một bộ phận hợp thành và phải được đọc cùng với Báo cáo tài chính tổng hợp

CÔNG TY CỔ PHẦN KINH DOANH VÀ PHÁT TRIỂN BÌNH DƯƠNG

Địa chỉ: Số 26-27, lô 1, đường Đồng Khởi, phường Hòa Phú, TP. Thủ Dầu Một, tỉnh Bình Dương.

BÁO CÁO TÀI CHÍNH TỔNG HỢP

9 tháng đầu của năm tài chính kết thúc ngày 31 tháng 12 năm 2016

Bản thuyết minh Báo cáo tài chính tổng hợp (tiếp theo)

2. Đơn vị tiền tệ sử dụng trong kế toán

Đơn vị tiền tệ sử dụng trong kế toán là Đồng Việt Nam (VND) do phần lớn các nghiệp vụ được thực hiện bằng đơn vị tiền tệ VND.

III. CHUẨN MỰC VÀ CHẾ ĐỘ KẾ TOÁN ÁP DỤNG

1. Chế độ kế toán áp dụng

Công ty áp dụng các Chuẩn mực Kế toán Việt Nam, Chế độ Kế toán doanh nghiệp Việt Nam được ban hành theo Thông tư số 200/2014/TT-BTC ngày 22 tháng 12 năm 2014 và các thông tư hướng dẫn thực hiện chuẩn mực kế toán của Bộ Tài chính trong việc lập và trình bày Báo cáo tài chính tổng hợp giữa niên độ.

2. Tuyên bố về việc tuân thủ chuẩn mực kế toán và chế độ kế toán

Ban Tổng Giám đốc đảm bảo đã tuân thủ yêu cầu của các Chuẩn mực Kế toán Việt Nam, Chế độ Kế toán doanh nghiệp Việt Nam được ban hành theo Thông tư số 200/2014/TT-BTC ngày 22 tháng 12 năm 2014 cũng như các thông tư hướng dẫn thực hiện chuẩn mực kế toán của Bộ Tài chính trong việc lập và trình bày Báo cáo tài chính tổng hợp giữa niên độ.

IV. CÁC CHÍNH SÁCH KẾ TOÁN ÁP DỤNG

1. Cơ sở lập Báo cáo tài chính

Báo cáo tài chính được lập trên cơ sở kế toán dồn tích (trừ các thông tin liên quan đến các luồng tiền).

Đa số các đơn vị trực thuộc của Công ty hạch toán báo sổ, riêng Chi nhánh Công ty cổ phần kinh doanh và phát triển Bình Dương, địa chỉ tại Ấp 2, thị trấn Chơn Thành, huyện Chơn Thành, tỉnh Bình Phước hình thành bộ máy kế toán riêng, hạch toán phụ thuộc. Báo cáo tài chính tổng hợp giữa niên độ của toàn Công ty được lập trên cơ sở tổng hợp Báo cáo tài chính của các đơn vị trực thuộc. Doanh thu và số dư giữa các đơn vị trực thuộc được loại trừ khi lập Báo cáo tài chính tổng hợp giữa niên độ.

2. Tiền và các khoản tương đương tiền

Tiền bao gồm tiền mặt và tiền gửi ngân hàng không kỳ hạn. Các khoản tương đương tiền là các khoản đầu tư ngắn hạn có thời hạn thu hồi không quá 3 tháng kể từ ngày đầu tư, có khả năng chuyển đổi dễ dàng thành một lượng tiền xác định và không có rủi ro trong việc chuyển đổi thành tiền tại thời điểm báo cáo.

3. Các khoản đầu tư tài chính

Chứng khoán kinh doanh

Khoản đầu tư được phân loại là chứng khoán kinh doanh khi nắm giữ vì mục đích mua bán để kiếm lời.

Chứng khoán kinh doanh được ghi sổ kế toán theo giá gốc. Giá gốc của chứng khoán kinh doanh được xác định theo giá trị hợp lý của các khoản thanh toán tại thời điểm giao dịch phát sinh cộng các chi phí liên quan đến giao dịch mua chứng khoán kinh doanh.

5413
CÔNG
CỐ PH
CỔ Đ
AT T
H D

CÔNG TY CỔ PHẦN KINH DOANH VÀ PHÁT TRIỂN BÌNH DƯƠNG

Địa chỉ: Số 26-27, lô 1, đường Đông Khởi, phường Hòa Phú, TP. Thủ Dầu Một, tỉnh Bình Dương

BÁO CÁO TÀI CHÍNH TỔNG HỢP

9 tháng đầu của năm tài chính kết thúc ngày 31 tháng 12 năm 2016

Bản thuyết minh Báo cáo tài chính tổng hợp (tiếp theo)

Thời điểm ghi nhận các khoản chứng khoán kinh doanh là thời điểm Công ty có quyền sở hữu, cụ thể như sau:

- Đối với chứng khoán niêm yết: được ghi nhận tại thời điểm khớp lệnh (T+0).
- Đối với chứng khoán chưa niêm yết: được ghi nhận tại thời điểm chính thức có quyền sở hữu theo quy định của pháp luật.

Tiền lãi, cổ tức và lợi nhuận của các kỳ trước khi chứng khoán kinh doanh được mua được hạch toán giảm giá trị của chính chứng khoán kinh doanh đó. Tiền lãi, cổ tức và lợi nhuận của các kỳ sau khi chứng khoán kinh doanh được mua được ghi nhận doanh thu. Cổ tức được nhận bằng cổ phiếu chỉ được theo dõi số lượng cổ phiếu tăng thêm, không ghi nhận giá trị cổ phiếu nhận được.

Dự phòng giảm giá chứng khoán kinh doanh được lập cho từng loại chứng khoán được mua bán trên thị trường và có giá trị hợp lý thấp hơn giá gốc. Giá trị hợp lý của chứng khoán kinh doanh niêm yết trên thị trường chứng khoán hoặc được giao dịch trên sàn UPCOM là giá đóng cửa tại ngày kết thúc kỳ kế toán. Trường hợp tại ngày kết thúc kỳ kế toán thị trường chứng khoán hay sàn UPCOM không giao dịch thì giá trị hợp lý của chứng khoán là giá đóng cửa phiên giao dịch trước liền kề với ngày kết thúc kỳ kế toán.

Tăng, giảm số dự phòng giảm giá chứng khoán kinh doanh cần phải trích lập tại ngày kết thúc kỳ kế toán được ghi nhận vào chi phí tài chính.

Lãi hoặc lỗ từ việc chuyển nhượng chứng khoán kinh doanh được ghi nhận vào doanh thu hoạt động tài chính hoặc chi phí tài chính. Giá vốn được xác định theo phương pháp bình quân gia quyền di động.

Các khoản đầu tư vào công ty con, công ty liên doanh, liên kết

Công ty con

Công ty con là doanh nghiệp chịu sự kiểm soát của Công ty. Việc kiểm soát đạt được khi Công ty có khả năng kiểm soát các chính sách tài chính và hoạt động của doanh nghiệp nhận đầu tư nhằm thu được lợi ích kinh tế từ các hoạt động của doanh nghiệp đó.

Công ty liên doanh

Công ty liên doanh là doanh nghiệp được thành lập trên cơ sở thỏa thuận trên hợp đồng mà theo đó Công ty và các bên tham gia thực hiện hoạt động kinh tế trên cơ sở đồng kiểm soát. Đồng kiểm soát được hiểu là việc đưa ra các quyết định mang tính chiến lược liên quan đến các chính sách hoạt động và tài chính của công ty liên doanh phải có sự đồng thuận của các bên tham gia liên doanh.

Công ty liên kết

Công ty liên kết là doanh nghiệp mà Công ty có ảnh hưởng đáng kể nhưng không có quyền kiểm soát đối với các chính sách tài chính và hoạt động. Ảnh hưởng đáng kể thể hiện ở quyền tham gia vào việc đưa ra các quyết định về chính sách tài chính và hoạt động của doanh nghiệp nhận đầu tư nhưng không kiểm soát các chính sách này.

Ghi nhận ban đầu

Các khoản đầu tư vào công ty con, công ty liên doanh, liên kết được ghi nhận ban đầu theo giá gốc, bao gồm giá mua hoặc khoản góp vốn cộng các chi phí liên quan trực tiếp đến việc đầu tư. Trường hợp đầu tư bằng tài sản phi tiền tệ, giá trị khoản đầu tư được ghi nhận theo giá trị hợp lý của tài sản phi tiền tệ tại thời điểm phát sinh.

820-2
TY
LN
+H V
HIỂN
KING
T B

CÔNG TY CỔ PHẦN KINH DOANH VÀ PHÁT TRIỂN BÌNH DƯƠNG

Địa chỉ: Số 26-27, lô J, đường Đồng Khởi, phường Hòa Phú, TP. Thủ Dầu Một, tỉnh Bình Dương

BÁO CÁO TÀI CHÍNH TỔNG HỢP

9 tháng đầu của năm tài chính kết thúc ngày 31 tháng 12 năm 2016

Bản thuyết minh Báo cáo tài chính tổng hợp (tiếp theo)

Cổ tức và lợi nhuận của các kỳ trước khi khoản đầu tư được mua được hạch toán giảm giá trị của chính khoản đầu tư đó. Cổ tức và lợi nhuận của các kỳ sau khi khoản đầu tư được mua được ghi nhận doanh thu. Cổ tức được nhận bằng cổ phiếu chỉ được theo dõi số lượng cổ phiếu tăng thêm, không ghi nhận giá trị cổ phiếu nhận được.

Dự phòng tổn thất cho các khoản đầu tư vào công ty con và công ty liên doanh, liên kết

Dự phòng tổn thất cho các khoản đầu tư vào công ty con, công ty liên doanh, liên kết được trích lập khi công ty con, công ty liên doanh, liên kết bị lỗ với mức trích lập bằng chênh lệch giữa vốn góp thực tế của các bên tại công ty con, công ty liên doanh, liên kết và vốn chủ sở hữu thực có nhân với tỷ lệ góp vốn của Công ty so với tổng số vốn góp thực tế của các bên tại công ty con, công ty liên doanh, liên kết. Nếu công ty con, công ty liên doanh, liên kết là đối tượng lập Báo cáo tài chính hợp nhất thì căn cứ để xác định dự phòng tổn thất là Báo cáo tài chính hợp nhất.

Tăng, giảm số dự phòng tổn thất đầu tư vào công ty con, công ty liên doanh, liên kết cần phải trích lập tại ngày kết thúc kỳ kế toán được ghi nhận vào chi phí tài chính.

Các khoản đầu tư vào công cụ vốn của đơn vị khác

Đầu tư vào công cụ vốn của đơn vị khác bao gồm các khoản đầu tư công cụ vốn nhưng Công ty không có quyền kiểm soát, đồng kiểm soát hoặc có ảnh hưởng đáng kể đối với bên được đầu tư.

Các khoản đầu tư vào công cụ vốn của đơn vị khác được ghi nhận ban đầu theo giá gốc, bao gồm giá mua hoặc khoản góp vốn cộng các chi phí trực tiếp liên quan đến hoạt động đầu tư. Cổ tức và lợi nhuận của các kỳ trước khi khoản đầu tư được mua được hạch toán giảm giá trị của chính khoản đầu tư đó. Cổ tức và lợi nhuận của các kỳ sau khi khoản đầu tư được mua được ghi nhận doanh thu. Cổ tức được nhận bằng cổ phiếu chỉ được theo dõi số lượng cổ phiếu tăng thêm, không ghi nhận giá trị cổ phiếu nhận được.

Dự phòng tổn thất cho các khoản đầu tư vào công cụ vốn của đơn vị khác được trích lập như sau:

- Đối với khoản đầu tư vào cổ phiếu niêm yết hoặc giá trị hợp lý khoản đầu tư được xác định tin cậy, việc lập dự phòng dựa trên giá trị thị trường của cổ phiếu.
- Đối với khoản đầu tư không xác định được giá trị hợp lý tại thời điểm báo cáo, việc lập dự phòng được thực hiện căn cứ vào khoản lỗ của bên được đầu tư với mức trích lập bằng chênh lệch giữa vốn góp thực tế của các bên tại đơn vị khác và vốn chủ sở hữu thực có nhân với tỷ lệ góp vốn của Công ty so với tổng số vốn góp thực tế của các bên tại đơn vị khác.

Tăng, giảm số dự phòng tổn thất đầu tư vào công cụ vốn của đơn vị khác cần phải trích lập tại ngày kết thúc kỳ kế toán được ghi nhận vào chi phí tài chính.

4. Các khoản phải thu

Các khoản nợ phải thu được trình bày theo giá trị ghi sổ trừ đi các khoản dự phòng phải thu khó đòi.

Việc phân loại các khoản phải thu là phải thu khách hàng và phải thu khác được thực hiện theo nguyên tắc sau:

- Phải thu của khách hàng phản ánh các khoản phải thu mang tính chất thương mại phát sinh từ giao dịch có tính chất mua - bán giữa Công ty và người mua là đơn vị độc lập với Công ty, bao gồm cả các khoản phải thu về tiền bán hàng xuất khẩu ủy thác cho đơn vị khác.



CÔNG TY CỔ PHẦN KINH DOANH VÀ PHÁT TRIỂN BÌNH DƯƠNG

Địa chỉ: Số 26-27, lô 1, đường Đồng Khởi, phường Hòa Phú, TP. Thủ Dầu Một, tỉnh Bình Dương

BÁO CÁO TÀI CHÍNH TỔNG HỢP

9 tháng đầu của năm tài chính kết thúc ngày 31 tháng 12 năm 2016

Bản thuyết minh Báo cáo tài chính tổng hợp (tiếp theo)

- Phải thu khác phản ánh các khoản phải thu không có tính thương mại, không liên quan đến giao dịch mua – bán.

Dự phòng phải thu khó đòi được lập cho từng khoản nợ phải thu khó đòi căn cứ vào tuổi nợ quá hạn của các khoản nợ hoặc dự kiến mức tổn thất có thể xảy ra, cụ thể như sau:

- Đối với nợ phải thu quá hạn thanh toán:
 - 30% giá trị đối với khoản nợ phải thu quá hạn từ trên 6 tháng đến dưới 1 năm.
 - 50% giá trị đối với khoản nợ phải thu quá hạn từ 1 năm đến dưới 2 năm.
 - 70% giá trị đối với khoản nợ phải thu quá hạn từ 2 năm đến dưới 3 năm.
 - 100% giá trị đối với khoản nợ phải thu quá hạn từ 3 năm trở lên.
- Đối với nợ phải thu chưa quá hạn thanh toán nhưng khó có khả năng thu hồi: căn cứ vào dự kiến mức tổn thất để lập dự phòng.

Tăng, giảm số dư dự phòng nợ phải thu khó đòi cần phải trích lập tại ngày kết thúc kỳ kế toán được ghi nhận vào chỉ phí quản lý doanh nghiệp.

5. Hàng tồn kho

Hàng tồn kho được ghi nhận theo giá thấp hơn giữa giá gốc và giá trị thuần có thể thực hiện được.

Giá gốc hàng tồn kho được xác định như sau:

- Nguyên vật liệu, hàng hóa: bao gồm chi phí mua và các chi phí liên quan trực tiếp khác phát sinh để có được hàng tồn kho ở địa điểm và trạng thái hiện tại.
- Bất động sản: bao gồm chi phí quyền sử dụng đất, các chi phí trực tiếp và các chi phí chung có liên quan phát sinh trong quá trình đầu tư xây dựng bất động sản.
- Các công trình xây dựng dở dang: bao gồm chi phí nguyên vật liệu và lao động trực tiếp cộng chi phí sản xuất chung có liên quan.
- Thành phẩm: bao gồm chi phí nguyên vật liệu, nhân công trực tiếp và chi phí sản xuất chung có liên quan trực tiếp được phân bổ dựa trên mức độ hoạt động bình thường.

Giá xuất kho được tính theo phương pháp bình quân gia quyền đối với nguyên vật liệu, tính theo phương pháp thực tế đích danh đối với hàng hóa bất động sản và được hạch toán theo phương pháp kê khai thường xuyên.

Giá trị thuần có thể thực hiện được là giá bán ước tính của hàng tồn kho trong kỳ sản xuất, kinh doanh bình thường trừ chi phí ước tính để hoàn thành và chi phí ước tính cần thiết cho việc tiêu thụ chúng.

Dự phòng giảm giá hàng tồn kho được lập cho từng mặt hàng tồn kho có giá gốc lớn hơn giá trị thuần có thể thực hiện được. Tăng, giảm số dư dự phòng giảm giá hàng tồn kho cần phải trích lập tại ngày kết thúc kỳ kế toán được ghi nhận vào giá vốn hàng bán.

6. Chi phí trả trước

Chi phí trả trước bao gồm các chi phí thực tế đã phát sinh nhưng có liên quan đến kết quả hoạt động sản xuất kinh doanh của nhiều kỳ kế toán. Chi phí trả trước chủ yếu của Công ty bao gồm các chi phí sau:

Công cụ dụng cụ

Các công cụ, dụng cụ đã đưa vào sử dụng được phân bổ vào chi phí theo phương pháp đường thẳng với thời gian phân bổ không quá 03 năm.

CÔNG TY CỔ PHẦN KINH DOANH VÀ PHÁT TRIỂN BÌNH DƯƠNG

Địa chỉ: Số 26-27, lô 1, đường Đồng Khởi, phường Hòa Phú, TP. Thủ Dầu Một, tỉnh Bình Dương

BÁO CÁO TÀI CHÍNH TỔNG HỢP

9 tháng đầu của năm tài chính kết thúc ngày 31 tháng 12 năm 2016

Bản thuyết minh Báo cáo tài chính tổng hợp (tiếp theo)

Tiền thuê đất trả trước

Tiền thuê đất trả trước thể hiện khoản tiền thuê đất đã trả cho phần đất Công ty đang sử dụng. Tiền thuê đất trả trước được phân bổ vào chi phí theo phương pháp đường thẳng tương ứng với thời gian thuê.

Các chi phí khác

Các chi phí khác bao gồm chi phí sửa chữa, thiết kế,... được phân bổ vào chi phí theo phương pháp đường thẳng trong thời gian không quá 03 năm.

7. Tài sản thuê hoạt động

Thuê tài sản được phân loại là thuê hoạt động nếu phần lớn rủi ro và lợi ích gắn liền với quyền sở hữu tài sản thuộc về người cho thuê. Chi phí thuê hoạt động được phân ánh vào chi phí theo phương pháp đường thẳng cho suốt thời hạn thuê tài sản, không phụ thuộc vào phương thức thanh toán tiền thuê.

8. Tài sản cố định hữu hình

Tài sản cố định hữu hình được thể hiện theo nguyên giá trừ hao mòn lũy kế. Nguyên giá tài sản cố định hữu hình bao gồm toàn bộ các chi phí mà Công ty phải bỏ ra để có được tài sản cố định tính đến thời điểm đưa tài sản đó vào trạng thái sẵn sàng sử dụng. Các chi phí phát sinh sau ghi nhận ban đầu chỉ được ghi tăng nguyên giá tài sản cố định nếu các chi phí này chắc chắn làm tăng lợi ích kinh tế trong tương lai do sử dụng tài sản đó. Các chi phí phát sinh không thỏa mãn điều kiện trên được ghi nhận là chi phí sản xuất, kinh doanh trong kỳ.

Khi tài sản cố định hữu hình được bán hay thanh lý, nguyên giá và giá trị hao mòn lũy kế được xóa sổ và lãi, lỗ phát sinh do thanh lý được ghi nhận vào thu nhập hay chi phí trong kỳ.

Tài sản cố định hữu hình được khấu hao theo phương pháp đường thẳng dựa trên thời gian hữu dụng ước tính. Số năm khấu hao của các loại tài sản cố định hữu hình như sau:

Loại tài sản cố định	Số năm
Nhà cửa, vật kiến trúc	04 - 31
Máy móc và thiết bị	03 - 13
Phương tiện vận tải, truyền dẫn	02 - 10
Thiết bị, dụng cụ quản lý	03 - 05
Tài sản cố định khác	04

9. Tài sản cố định vô hình

Tài sản cố định vô hình được thể hiện theo nguyên giá trừ hao mòn lũy kế.

Nguyên giá tài sản cố định vô hình bao gồm toàn bộ các chi phí mà Công ty phải bỏ ra để có được tài sản cố định tính đến thời điểm đưa tài sản đó vào trạng thái sẵn sàng sử dụng. Chi phí liên quan đến tài sản cố định vô hình phát sinh sau khi ghi nhận ban đầu được ghi nhận là chi phí sản xuất, kinh doanh trong kỳ trừ khi các chi phí này gắn liền với một tài sản cố định vô hình cụ thể và làm tăng lợi ích kinh tế từ các tài sản này.

Khi tài sản cố định vô hình được bán hay thanh lý, nguyên giá và giá trị hao mòn lũy kế được xóa sổ và lãi, lỗ phát sinh do thanh lý được ghi nhận vào thu nhập hay chi phí trong kỳ.

Tài sản cố định vô hình của Công ty bao gồm:

CÔNG TY CỔ PHẦN KINH DOANH VÀ PHÁT TRIỂN BÌNH DƯƠNG

Địa chỉ: Số 26-27, lô 1, đường Đồng Khởi, phường Hòa Phú, TP. Thủ Dầu Một, tỉnh Bình Dương

BÁO CÁO TÀI CHÍNH TỔNG HỢP

9 tháng đầu của năm tài chính kết thúc ngày 31 tháng 12 năm 2016

Bản thuyết minh Báo cáo tài chính tổng hợp (tiếp theo)

Quyền sử dụng đất

Quyền sử dụng đất là toàn bộ các chi phí thực tế Công ty đã chi ra có liên quan trực tiếp tới đất sử dụng, bao gồm: tiền chi ra để có quyền sử dụng đất, chi phí cho đền bù, giải phóng mặt bằng, san lấp mặt bằng, lệ phí trước bạ,... Quyền sử dụng đất được khấu hao theo phương pháp đường thẳng trong 49 năm.

Chương trình phần mềm máy tính

Chi phí liên quan đến các chương trình phần mềm máy tính không phải là một bộ phận gắn kết với phần cứng có liên quan được vốn hóa. Nguyên giá của chương trình phần mềm máy tính là toàn bộ các chi phí mà Công ty đã chi ra tính đến thời điểm đưa phần mềm vào sử dụng. Chương trình phần mềm máy tính được khấu hao theo phương pháp đường thẳng trong 03 năm.

10. Chi phí xây dựng cơ bản dở dang

Chi phí xây dựng cơ bản dở dang phản ánh các chi phí liên quan trực tiếp (bao gồm cả chi phí lãi vay có liên quan phù hợp với chính sách kế toán của Công ty đến các tài sản đang trong quá trình xây dựng, máy móc thiết bị đang lắp đặt để phục vụ cho mục đích sản xuất, cho thuê và quản lý cũng như chi phí liên quan đến việc sửa chữa tài sản cố định đang thực hiện. Các tài sản này được ghi nhận theo giá gốc và không được tính khấu hao.

11. Các khoản nợ phải trả và chi phí phải trả

Các khoản nợ phải trả và chi phí phải trả được ghi nhận cho số tiền phải trả trong tương lai liên quan đến hàng hóa và dịch vụ đã nhận được. Chi phí phải trả được ghi nhận dựa trên các ước tính hợp lý về số tiền phải trả.

Việc phân loại các khoản phải trả là phải trả người bán, chi phí phải trả và phải trả khác được thực hiện theo nguyên tắc sau:

- Phải trả người bán phản ánh các khoản phải trả mang tính chất thương mại phát sinh từ giao dịch mua hàng hóa, dịch vụ, tài sản và người bán là đơn vị độc lập với Công ty, bao gồm cả các khoản phải trả khi nhập khẩu thông qua người nhận ủy thác.
- Chi phí phải trả phản ánh các khoản phải trả cho hàng hóa, dịch vụ đã nhận được từ người bán hoặc đã cung cấp cho người mua nhưng chưa chi trả do chưa có hóa đơn hoặc chưa đủ hồ sơ, tài liệu kế toán và các khoản phải trả cho người lao động về tiền lương nghỉ phép, các khoản chi phí sản xuất, kinh doanh phải trích trước.
- Phải trả khác phản ánh các khoản phải trả không có tính thương mại, không liên quan đến giao dịch mua, bán, cung cấp hàng hóa dịch vụ.

Các khoản nợ phải trả và chi phí phải trả được phân loại ngắn hạn và dài hạn trên Bảng cân đối kế toán tổng hợp giữa niên độ căn cứ theo kỳ hạn còn lại tại ngày kết thúc kỳ kế toán.

12. Các khoản dự phòng phải trả

Các khoản dự phòng được ghi nhận khi Công ty có nghĩa vụ nợ hiện tại (nghĩa vụ pháp lý hoặc nghĩa vụ liên đới) do kết quả từ một sự kiện đã xảy ra, việc thanh toán nghĩa vụ nợ này có thể sẽ dẫn đến sự giảm sút về những lợi ích kinh tế và giá trị của nghĩa vụ nợ đó có thể được một ước tính đáng tin cậy.

Nếu ảnh hưởng của thời gian là trọng yếu, dự phòng sẽ được xác định bằng cách chiết khấu số tiền phải bỏ ra trong tương lai để thanh toán nghĩa vụ nợ với tỷ lệ chiết khấu trước thuế và phản ánh

CÔNG TY CỔ PHẦN KINH DOANH VÀ PHÁT TRIỂN BÌNH DƯƠNG

Địa chỉ: Số 26-27, lô 1, đường Đồng Khởi, phường Hòa Phú, TP. Thủ Dầu Một, tỉnh Bình Dương

BÁO CÁO TÀI CHÍNH TỔNG HỢP

9 tháng đầu của năm tài chính kết thúc ngày 31 tháng 12 năm 2016

Bản thuyết minh Báo cáo tài chính tổng hợp (tiếp theo)

những đánh giá trên thị trường hiện tại về giá trị thời gian của tiền và những rủi ro cụ thể của khoản nợ đó. Khoản tăng lên của số dự phòng do thời gian trôi qua được ghi nhận là chi phí tài chính.

Các khoản dự phòng phải trả của Công ty chỉ có dự phòng bảo hành công trình xây dựng.

Dự phòng bảo hành công trình xây dựng được lập cho từng công trình xây dựng có cam kết bảo hành.

Mức trích lập dự phòng bảo hành bằng 05% trên doanh thu công trình xây lắp có yêu cầu bảo hành. Tỷ lệ này được ước tính dựa trên các dữ liệu về chi phí bảo hành trong những năm trước. Khi hết thời gian bảo hành, khoản dự phòng bảo hành công trình xây dựng không sử dụng hoặc sử dụng không hết được ghi nhận vào thu nhập khác.

13. Trái phiếu thường

Giá trị ghi sổ của trái phiếu thường được phản ánh trên cơ sở thuần bằng trị giá trái phiếu theo mệnh giá trừ chi phí phát hành trái phiếu.

Tại thời điểm ghi nhận ban đầu, chi phí phát hành trái phiếu được ghi giảm mệnh giá của trái phiếu. Định kỳ, chi phí phát hành trái phiếu được phân bổ dần phù hợp với kỳ hạn trái phiếu theo phương pháp đường thẳng hoặc phương pháp lãi suất thực tế và ghi nhận vào chi phí tài chính hoặc vốn hóa.

14. Vốn chủ sở hữu

Vốn góp của chủ sở hữu

Vốn góp của chủ sở hữu được ghi nhận theo số vốn thực tế đã góp của các cổ đông.

Thặng dư vốn cổ phần

Thặng dư vốn cổ phần được ghi nhận theo số chênh lệch giữa giá phát hành và mệnh giá cổ phiếu khi phát hành lần đầu hoặc phát hành bổ sung, chênh lệch giữa giá tái phát hành và giá trị sổ sách của cổ phiếu quỹ và cấu phần vốn của trái phiếu chuyển đổi khi đáo hạn. Chi phí trực tiếp liên quan đến việc phát hành bổ sung cổ phiếu và tái phát hành cổ phiếu quỹ được ghi giảm thặng dư vốn cổ phần.

Vốn khác của chủ sở hữu

Vốn khác được hình thành do bổ sung từ kết quả hoạt động kinh doanh, đánh giá lại tài sản và giá trị còn lại giữa giá trị hợp lý của các tài sản được tặng, biếu, tài trợ sau khi trừ các khoản thuế phải nộp (nếu có) liên quan đến các tài sản này.

15. Phân phối lợi nhuận

Lợi nhuận sau thuế thu nhập doanh nghiệp được phân phối cho các cổ đông sau khi đã trích lập các quỹ theo Điều lệ của Công ty cũng như các quy định của pháp luật và đã được Đại hội đồng cổ đông phê duyệt.

Việc phân phối lợi nhuận cho các cổ đông được cân nhắc đến các khoản mục phi tiền tệ nằm trong lợi nhuận sau thuế chưa phân phối có thể ảnh hưởng đến luồng tiền và khả năng chi trả cổ tức như lãi do đánh giá lại tài sản mang đi góp vốn, lãi do đánh giá lại các khoản mục tiền tệ, các công cụ tài chính và các khoản mục phi tiền tệ khác.

Cổ tức được ghi nhận là nợ phải trả khi được Đại hội đồng cổ đông phê duyệt.



CÔNG TY CỔ PHẦN KINH DOANH VÀ PHÁT TRIỂN BÌNH DƯƠNG

Địa chỉ: Số 26-27, lô 1, đường Đồng Khởi, phường Hòa Phú, TP. Thủ Dầu Một, tỉnh Bình Dương

BÁO CÁO TÀI CHÍNH TỔNG HỢP

9 tháng đầu của năm tài chính kết thúc ngày 31 tháng 12 năm 2016

Bản thuyết minh Báo cáo tài chính tổng hợp (tiếp theo)

16. Ghi nhận doanh thu và thu nhập

Doanh thu bán hàng hóa, thành phẩm

Doanh thu bán hàng hóa, thành phẩm được ghi nhận khi đồng thời thỏa mãn các điều kiện sau:

- Công ty đã chuyển giao phần lớn rủi ro và lợi ích gắn liền với quyền sở hữu hàng hóa, sản phẩm cho người mua.
- Công ty không còn nắm giữ quyền quản lý hàng hóa, sản phẩm như người sở hữu hàng hóa, sản phẩm hoặc quyền kiểm soát hàng hóa, sản phẩm.
- Doanh thu được xác định tương đối chắc chắn. Khi hợp đồng quy định người mua được quyền trả lại sản phẩm, hàng hóa đã mua theo những điều kiện cụ thể, doanh thu chỉ được ghi nhận khi những điều kiện cụ thể đó không còn tồn tại và người mua không được quyền trả lại hàng hóa, sản phẩm (trừ trường hợp khách hàng có quyền trả lại hàng hóa, sản phẩm dưới hình thức đổi lại để lấy hàng hóa, dịch vụ khác).
- Công ty đã hoặc sẽ thu được lợi ích kinh tế từ giao dịch bán hàng.
- Xác định được chi phí liên quan đến giao dịch bán hàng.

Doanh thu cung cấp dịch vụ

Doanh thu cung cấp dịch vụ được ghi nhận khi đồng thời thỏa mãn các điều kiện sau:

- Doanh thu được xác định tương đối chắc chắn. Khi hợp đồng quy định người mua được quyền trả lại dịch vụ đã mua theo những điều kiện cụ thể, doanh thu chỉ được ghi nhận khi những điều kiện cụ thể đó không còn tồn tại và người mua không được quyền trả lại dịch vụ đã cung cấp.
- Công ty đã hoặc sẽ thu được lợi ích kinh tế từ giao dịch cung cấp dịch vụ đó.
- Xác định được phần công việc đã hoàn thành vào thời điểm báo cáo.
- Xác định được chi phí phát sinh cho giao dịch và chi phí để hoàn thành giao dịch cung cấp dịch vụ đó.

Trường hợp dịch vụ được thực hiện trong nhiều kỳ thì doanh thu được ghi nhận trong kỳ được căn cứ vào kết quả phân công việc đã hoàn thành vào ngày kết thúc kỳ kế toán.

Doanh thu bán bất động sản

Doanh thu bán bất động sản mà Công ty là chủ đầu tư được ghi nhận khi thỏa mãn đồng thời tất cả các điều kiện sau:

- Bất động sản đã hoàn thành toàn bộ và bán giao cho người mua, Công ty đã chuyển giao rủi ro và lợi ích gắn liền với quyền sở hữu bất động sản cho người mua.
- Công ty không còn nắm giữ quyền quản lý bất động sản như người sở hữu bất động sản hoặc quyền kiểm soát bất động sản.
- Doanh thu được xác định tương đối chắc chắn.
- Công ty đã thu được hoặc sẽ thu được lợi ích kinh tế từ giao dịch bán bất động sản.
- Xác định được chi phí liên quan đến giao dịch bán bất động sản.

Trường hợp khách hàng có quyền hoàn thiện nội thất của bất động sản và Công ty thực hiện việc hoàn thiện nội thất của bất động sản theo đúng thiết kế, mẫu mã, yêu cầu của khách hàng theo một hợp đồng hoàn thiện nội thất bất động sản riêng thì doanh thu được ghi nhận khi hoàn thành, bán giao phần xây thô cho khách hàng.

Doanh thu bán bất động sản phân lô bán nền

Doanh thu bán bất động sản phân lô bán nền đối với hợp đồng không hủy ngang được ghi nhận khi thỏa mãn đồng thời tất cả các điều kiện sau:



CÔNG TY CỔ PHẦN KINH DOANH VÀ PHÁT TRIỂN BÌNH DƯƠNG

Địa chỉ: Số 26-27, N1, đường Đông Khởi, phường Hòa Phú, TP. Thủ Dầu Một, tỉnh Bình Dương

BÁO CÁO TÀI CHÍNH TỔNG HỢP

9 tháng đầu của năm tài chính kết thúc ngày 31 tháng 12 năm 2016

Bản thuyết minh Báo cáo tài chính tổng hợp (tiếp theo)

- Đã chuyển giao rủi ro và lợi ích gắn liền với quyền sử dụng đất cho người mua.
- Doanh thu được xác định tương đối chắc chắn.
- Xác định được chi phí liên quan đến giao dịch bán nền đất.
- Công ty đã thu được hoặc chắc chắn sẽ thu được lợi ích kinh tế từ giao dịch bán nền đất.

Tiền lãi

Tiền lãi được ghi nhận trên cơ sở thời gian và lãi suất thực tế từng kỳ.

Cổ tức và lợi nhuận được chia

Cổ tức và lợi nhuận được chia được ghi nhận khi Công ty được quyền nhận cổ tức hoặc lợi nhuận từ việc góp vốn. Cổ tức được nhận bằng cổ phiếu chỉ được theo dõi số lượng cổ phiếu tăng thêm, không ghi nhận giá trị cổ phiếu nhận được.

17. Hợp đồng xây dựng

Hợp đồng xây dựng là một hợp đồng được thỏa thuận để xây dựng một tài sản hoặc tổ hợp các tài sản có liên quan chặt chẽ hay phụ thuộc lẫn nhau về mặt thiết kế, công nghệ, chức năng hoặc mục đích sử dụng cơ bản của chúng.

Khi kết quả thực hiện hợp đồng được ước tính một cách đáng tin cậy:

- Đối với các hợp đồng xây dựng quy định nhà thầu được thanh toán theo tiến độ kế hoạch: doanh thu và chi phí liên quan đến hợp đồng được ghi nhận tương ứng với phần công việc đã hoàn thành do Công ty tự xác định vào ngày kết thúc kỳ kế toán.
- Đối với các hợp đồng xây dựng quy định nhà thầu được thanh toán theo giá trị khối lượng thực hiện: doanh thu và chi phí liên quan đến hợp đồng được ghi nhận tương ứng với phần công việc đã hoàn thành được khách hàng xác nhận và được phản ánh trên hóa đơn đã lập.

Các khoản tăng, giảm khối lượng xây lắp, các khoản thu bồi thường và các khoản thu khác chỉ được ghi nhận doanh thu khi đã được thống nhất với khách hàng.

Khi kết quả thực hiện hợp đồng xây dựng không thể ước tính được một cách đáng tin cậy:

- Doanh thu chỉ được ghi nhận tương đương với chi phí của hợp đồng đã phát sinh mà việc hoàn trả là tương đối chắc chắn.
- Chi phí của hợp đồng chỉ được ghi nhận vào chi phí khi đã phát sinh.

Chênh lệch giữa tổng doanh thu lũy kế của hợp đồng xây dựng đã ghi nhận và khoản tiền lũy kế ghi trên hóa đơn thanh toán theo tiến độ kế hoạch của hợp đồng được ghi nhận là khoản phải thu hoặc phải trả theo tiến độ kế hoạch của các hợp đồng xây dựng.

18. Các khoản giảm trừ doanh thu

Các khoản giảm trừ doanh thu bao gồm hàng bán bị trả lại phát sinh cùng kỳ tiêu thụ sản phẩm, hàng hóa, dịch vụ được điều chỉnh giảm doanh thu của kỳ phát sinh.

Trường hợp sản phẩm, hàng hóa, dịch vụ đã tiêu thụ từ các kỳ trước, đến kỳ này mới phát sinh hàng bán bị trả lại thì được ghi giảm doanh thu theo nguyên tắc:

- Nếu hàng bán bị trả lại phát sinh trước thời điểm phát hành Báo cáo tài chính tổng hợp giữa niên độ: ghi giảm doanh thu trên Báo cáo tài chính tổng hợp giữa niên độ của kỳ này.
- Nếu hàng bán bị trả lại phát sinh sau thời điểm phát hành Báo cáo tài chính tổng hợp giữa niên độ: ghi giảm doanh thu trên Báo cáo tài chính tổng hợp giữa niên độ của kỳ sau.

CÔNG TY CỔ PHẦN KINH DOANH VÀ PHÁT TRIỂN BÌNH DƯƠNG

Địa chỉ: Số 26-27, lô 1, đường Đồng Khởi, phường Hòa Phú, TP. Thủ Dầu Một, tỉnh Bình Dương.

BÁO CÁO TÀI CHÍNH TỔNG HỢP

9 tháng đầu của năm tài chính kết thúc ngày 31 tháng 12 năm 2016

Bản thuyết minh Báo cáo tài chính tổng hợp (tiếp theo)

19. Chi phí đi vay

Chi phí đi vay bao gồm lãi tiền vay và các chi phí khác phát sinh liên quan trực tiếp đến các khoản vay.

Chi phí đi vay được ghi nhận vào chi phí khi phát sinh. Trường hợp chi phí đi vay liên quan trực tiếp đến việc đầu tư xây dựng hoặc sản xuất tài sản dở dang cần có một thời gian đủ dài (trên 12 tháng) để có thể đưa vào sử dụng theo mục đích định trước hoặc bán thì chi phí đi vay này được tính vào giá trị của tài sản đó. Đối với khoản vay riêng phục vụ việc xây dựng tài sản cố định, bất động sản đầu tư, lãi vay được vốn hóa kể cả khi thời gian xây dựng dưới 12 tháng. Các khoản thu nhập phát sinh từ việc đầu tư tạm thời các khoản vay được ghi giảm nguyên giá tài sản có liên quan.

Đối với các khoản vốn vay chung trong đó có sử dụng cho mục đích đầu tư xây dựng hoặc sản xuất tài sản dở dang thì chi phí đi vay vốn hóa được xác định theo tỷ lệ vốn hóa đối với chi phí lũy kế bình quân gia quyền phát sinh cho việc đầu tư xây dựng cơ bản hoặc sản xuất tài sản đó. Tỷ lệ vốn hóa được tính theo tỷ lệ lãi suất bình quân gia quyền của các khoản vay chưa trả trong kỳ, ngoại trừ các khoản vay riêng biệt phục vụ cho mục đích hình thành một tài sản cụ thể.

20. Các khoản chi phí

Chi phí là những khoản làm giảm lợi ích kinh tế được ghi nhận tại thời điểm giao dịch phát sinh hoặc khi có khả năng tương đối chắc chắn sẽ phát sinh trong tương lai không phân biệt đã chi tiền hay chưa.

Các khoản chi phí và khoản doanh thu do nó tạo ra phải được ghi nhận đồng thời theo nguyên tắc phù hợp. Trong trường hợp nguyên tắc phù hợp xung đột với nguyên tắc thận trọng, chi phí được ghi nhận căn cứ vào bản chất và quy định của các chuẩn mực kế toán để đảm bảo phản ánh giao dịch một cách trung thực, hợp lý.

21. Thuế thu nhập doanh nghiệp

Chi phí thuế thu nhập doanh nghiệp bao gồm thuế thu nhập hiện hành và thuế thu nhập hoãn lại.

Thuế thu nhập hiện hành

Thuế thu nhập hiện hành là khoản thuế được tính dựa trên thu nhập tính thuế. Thu nhập tính thuế chênh lệch so với lợi nhuận kế toán là do điều chỉnh các khoản chênh lệch tạm thời giữa thuế và kế toán, các chi phí không được trừ cũng như điều chỉnh các khoản thu nhập không phải chịu thuế và các khoản lỗ được chuyển.

Thuế thu nhập hoãn lại

Thuế thu nhập hoãn lại là khoản thuế thu nhập doanh nghiệp sẽ phải nộp hoặc sẽ được hoãn lại do chênh lệch tạm thời giữa giá trị ghi sổ của tài sản và nợ phải trả cho mục đích lập Báo cáo tài chính và cơ sở tính thuế thu nhập. Thuế thu nhập hoãn lại phải trả được ghi nhận cho tất cả các khoản chênh lệch tạm thời chịu thuế. Tài sản thuế thu nhập hoãn lại chỉ được ghi nhận khi chắc chắn trong tương lai sẽ có lợi nhuận tính thuế để sử dụng những chênh lệch tạm thời được khấu trừ này.

Giá trị ghi sổ của tài sản thuế thu nhập doanh nghiệp hoãn lại được xem xét lại vào ngày kết thúc kỳ kế toán và sẽ được ghi giảm đến mức đảm bảo chắc chắn có đủ lợi nhuận tính thuế cho phép lợi ích của một phần hoặc toàn bộ tài sản thuế thu nhập hoãn lại được sử dụng. Các tài sản thuế thu nhập doanh nghiệp hoãn lại chưa được ghi nhận trước đây được xem xét lại vào ngày kết thúc kỳ

CÔNG TY CỔ PHẦN KINH DOANH VÀ PHÁT TRIỂN BÌNH DƯƠNG

Địa chỉ: Số 26-27, lô 1, đường Đồng Khởi, phường Hòa Phú, TP. Thủ Dầu Một, tỉnh Bình Dương

BÁO CÁO TÀI CHÍNH TỔNG HỢP

9 tháng đầu của năm tài chính kết thúc ngày 31 tháng 12 năm 2016

Bản thuyết minh Báo cáo tài chính tổng hợp (tiếp theo)

kế toán và được ghi nhận khi chắc chắn có đủ lợi nhuận tính thuế để có thể sử dụng các tài sản thuế thu nhập hoãn lại chưa ghi nhận này.

Tài sản thuế thu nhập hoãn lại và thuế thu nhập hoãn lại phải trả được xác định theo thuế suất dự tính sẽ áp dụng cho năm tài sản được thu bởi hay nợ phải trả được thanh toán dựa trên các mức thuế suất có hiệu lực tại ngày kết thúc kỳ kế toán. Thuế thu nhập hoãn lại được ghi nhận vào Báo cáo kết quả hoạt động kinh doanh và chỉ ghi trực tiếp vào vốn chủ sở hữu khi khoản thuế đó liên quan đến các khoản mục được ghi thẳng vào vốn chủ sở hữu.

Tài sản thuế thu nhập hoãn lại và thuế thu nhập hoãn lại phải trả được bù trừ khi:

- Công ty có quyền hợp pháp được bù trừ giữa tài sản thuế thu nhập hiện hành với thuế thu nhập hiện hành phải nộp; và
- Các tài sản thuế thu nhập hoãn lại và thuế thu nhập hoãn lại phải trả này liên quan đến thuế thu nhập doanh nghiệp được quản lý bởi cùng một cơ quan thuế:
 - Đối với cùng một đơn vị chịu thuế; hoặc
 - Công ty dự định thanh toán thuế thu nhập hiện hành phải trả và tài sản thuế thu nhập hiện hành trên cơ sở thuần hoặc thu hồi tài sản đồng thời với việc thanh toán nợ phải trả trong từng kỳ tương lai khi các khoản trọng yếu của thuế thu nhập hoãn lại phải trả hoặc tài sản thuế thu nhập hoãn lại được thanh toán hoặc thu hồi.

22. Bên liên quan

Các bên được coi là liên quan nếu một bên có khả năng kiểm soát hoặc có ảnh hưởng đáng kể đối với bên kia trong việc ra quyết định các chính sách tài chính và hoạt động. Các bên cũng được xem là bên liên quan nếu cũng chịu sự kiểm soát chung hay chịu ảnh hưởng đáng kể chung.

Trong việc xem xét mối quan hệ của các bên liên quan, bản chất của mối quan hệ được chú trọng nhiều hơn hình thức pháp lý.

23. Báo cáo theo bộ phận

Bộ phận theo lĩnh vực kinh doanh là một phần có thể xác định riêng biệt tham gia vào quá trình sản xuất hoặc cung cấp sản phẩm, dịch vụ và có rủi ro và lợi ích kinh tế khác với các bộ phận kinh doanh khác.

Bộ phận theo khu vực địa lý là một phần có thể xác định riêng biệt tham gia vào quá trình sản xuất hoặc cung cấp sản phẩm, dịch vụ trong phạm vi một môi trường kinh tế cụ thể và có rủi ro và lợi ích kinh tế khác với các bộ phận kinh doanh trong các môi trường kinh tế khác.

Thông tin bộ phận được lập và trình bày phù hợp với chính sách kế toán áp dụng cho việc lập và trình bày Báo cáo tài chính tổng hợp giữa niên độ của Công ty.

24. Công cụ tài chính

Tài sản tài chính

Việc phân loại các tài sản tài chính này phụ thuộc vào bản chất và mục đích của tài sản tài chính và được quyết định tại thời điểm ghi nhận ban đầu. Các tài sản tài chính của Công ty gồm có tiền và các khoản tương đương tiền, các khoản phải thu khách hàng, phải thu khác, các công cụ tài chính được niêm yết và không được niêm yết.

Tại thời điểm ghi nhận ban đầu, các tài sản tài chính được ghi nhận theo giá gốc cộng các chi phí giao dịch có liên quan trực tiếp đến tài sản tài chính đó.

0473
NG T
PH
CAN
T RI
DUB
11.1.1

CÔNG TY CỔ PHẦN KINH DOANH VÀ PHÁT TRIỂN BÌNH DƯƠNG

Địa chỉ: Số 26-27, lô 1, đường Đồng Khởi, phường Hòa Phú, TP. Thủ Dầu Một, tỉnh Bình Dương

BÁO CÁO TÀI CHÍNH TỔNG HỢP

9 tháng đầu của năm tài chính kết thúc ngày 31 tháng 12 năm 2016

Bản thuyết minh Báo cáo tài chính tổng hợp (tiếp theo)

Nợ phải trả tài chính

Việc phân loại các khoản nợ phải trả tài chính phụ thuộc vào bản chất và mục đích của khoản nợ phải trả tài chính và được quyết định tại thời điểm ghi nhận ban đầu. Nợ phải trả tài chính của Công ty gồm có các khoản phải trả người bán, vay và nợ và các khoản phải trả khác.

Tại thời điểm ghi nhận ban đầu, các khoản nợ phải trả tài chính được ghi nhận ban đầu theo giá gốc trừ các chi phí giao dịch có liên quan trực tiếp đến nợ phải trả tài chính đó.

Công cụ vốn chủ sở hữu

Công cụ vốn chủ sở hữu là hợp đồng chứng tỏ được những lợi ích còn lại về tài sản của Công ty sau khi trừ đi toàn bộ nghĩa vụ.

Bù trừ các công cụ tài chính

Các tài sản tài chính và nợ phải trả tài chính chỉ được bù trừ với nhau và trình bày giá trị thuần trên Bảng cân đối kế toán khi và chỉ khi Công ty:

- Có quyền hợp pháp để bù trừ giá trị đã được ghi nhận; và
- Có dự định thanh toán trên cơ sở thuần hoặc ghi nhận tài sản và thanh toán nợ phải trả cùng một thời điểm.

V. THÔNG TIN BỔ SUNG CHO CÁC KHOẢN MỤC TRÌNH BÀY TRONG BẢNG CÂN ĐỐI KẾ TOÁN TỔNG HỢP GIỮA NIÊN ĐỘ

1. Tiền và các khoản tương đương tiền

	<u>Số cuối kỳ</u>	<u>Số đầu năm</u>
Tiền mặt	4.035.652.240	1.499.334.973
Tiền gửi ngân hàng không kỳ hạn	9.274.878.033	14.071.546.650
Các khoản tương đương tiền (tiền gửi ngân hàng có kỳ hạn gốc không quá 03 tháng) ⁽¹⁾	2.500.000.000	2.500.000.000
Cộng	<u>15.810.530.273</u>	<u>18.070.881.623</u>

- ⁽¹⁾ Khoản tiền gửi có kỳ hạn trị giá 2.000.000.000 VND được dùng để đảm bảo cho khoản vay tại Ngân hàng TMCP Ngoại thương Việt Nam – Chi nhánh Bình Dương.

2. Các khoản đầu tư tài chính

Các khoản đầu tư tài chính của Công ty bao gồm chứng khoán kinh doanh và đầu tư góp vốn vào đơn vị khác. Thông tin về các khoản đầu tư tài chính của Công ty như sau:

2a. Chứng khoán kinh doanh

	Số cuối kỳ			Số đầu năm		
	Giá gốc	Giá trị hợp lý	Dự phòng	Giá gốc	Giá trị hợp lý	Dự phòng
Cổ phiếu						
Công ty cổ phần khoáng sản Becamex (BKM)	4.893.028.550	5.855.071.500	-	4.893.028.550	3.903.381.000	(989.647.550)
Cộng	<u>4.893.028.550</u>	<u>5.855.071.500</u>	<u>-</u>	<u>4.893.028.550</u>	<u>3.903.381.000</u>	<u>(989.647.550)</u>

Bản thuyết minh này là một bộ phận hợp thành và phải được đọc cùng với Báo cáo tài chính tổng hợp

528-6
Y
N
+ V
+ N
NG
THI T

CÔNG TY CỔ PHẦN KINH DOANH VÀ PHÁT TRIỂN BÌNH DƯƠNG

Địa chỉ: Số 26-27, lô 1, đường Đồng Khởi, phường Hòa Phú, TP. Thủ Dầu Một, tỉnh Bình Dương

BÁO CÁO TÀI CHÍNH TỔNG HỢP

9 tháng đầu của năm tài chính kết thúc ngày 31 tháng 12 năm 2016

Báo thuyết minh Báo cáo tài chính tổng hợp (tiếp theo)

Tình hình biến động dự phòng giảm giá chứng khoán kinh doanh như sau:

	Kỳ này	Kỳ trước
Số đầu năm	989.647.550	2.160.661.850
Hoàn nhập dự phòng	(989.647.550)	(824.047.100)
Số cuối kỳ	-	1.336.614.750

2b. Đầu tư góp vốn vào đơn vị khác

	Số cuối kỳ		Số đầu năm	
	Giá gốc	Dự phòng	Giá gốc	Dự phòng
Đầu tư vào công ty con	126.039.350.000	(38.280.895.936)	126.039.350.000	(25.908.174.986)
Công ty TNHH MTV Cửa số mùa xuân ⁽⁹⁾	43.500.000.000	(32.854.413.723)	43.500.000.000	(23.492.509.423)
Công ty TNHH MTV Tư vấn Đầu tư Xây dựng Việt ⁽¹⁰⁾	15.219.350.000	(5.426.482.213)	15.219.350.000	(2.415.665.563)
Công ty Cổ phần Xi măng Hà Tiên Kiên Giang - Becamex ⁽¹¹⁾	15.660.000.000	-	15.660.000.000	-
Công ty Cổ phần Vật liệu xây dựng Becamex ⁽¹²⁾	51.660.000.000	-	51.660.000.000	-
Đầu tư vào công ty liên doanh, liên kết	16.635.910.000	(70.217.159)	16.635.910.000	(70.217.159)
Công ty Liên doanh TNHH Sìn Việt ⁽¹³⁾	2.235.910.000	-	2.235.910.000	-
Trường Đại học Quốc tế Miền Đông ⁽¹⁴⁾	14.400.000.000	(70.217.159)	14.400.000.000	(70.217.159)
Đầu tư góp vốn vào đơn vị khác	53.460.000.000	(3.759.458.274)	53.460.000.000	(32.718.254)
Công ty Cổ phần Đầu tư và Kinh doanh bất động sản	7.000.000.000	(32.718.254)	7.000.000.000	(32.718.254)
Công ty Cổ phần dược Becamex	1.020.000.000	-	1.020.000.000	-
Công ty Cổ phần Bệnh viện Mỹ Phước	30.800.000.000	(3.726.740.020)	30.800.000.000	-
Công ty Cổ phần Bê tông ly tâm Thủ Đức 1	14.640.000.000	-	14.640.000.000	-
Cộng	196.135.260.000	(42.110.571.369)	196.135.260.000	(26.011.110.399)

⁽⁹⁾ Theo Giấy chứng nhận đăng ký doanh nghiệp số 3701545462 thay đổi lần thứ 09 ngày 15 tháng 12 năm 2015 do Sở Kế hoạch và Đầu tư tỉnh Bình Dương cấp, Công ty đầu tư vào Công ty TNHH MTV Cửa số mùa xuân 43.500.000.000 VND, tương đương 100% vốn điều lệ.

⁽¹⁰⁾ Theo Giấy chứng nhận đăng ký doanh nghiệp số 3701535016 thay đổi lần thứ 11 ngày 23 tháng 12 năm 2015 do Sở Kế hoạch và Đầu tư tỉnh Bình Dương cấp, Công ty đầu tư vào Công ty TNHH MTV Tư vấn Đầu tư Xây dựng Việt 15.219.350.000 VND, tương đương 100% vốn điều lệ.

⁽¹¹⁾ Theo Giấy chứng nhận đăng ký doanh nghiệp số 3700877200 thay đổi lần thứ 04 ngày 07 tháng 11 năm 2012 do Sở Kế hoạch và Đầu tư tỉnh Bình Dương cấp, Công ty đầu tư vào Công ty Cổ phần Xi măng Hà Tiên Kiên Giang - Becamex 15.660.000.000 VND, tương đương 58,00% vốn điều lệ.

CÔNG TY CỔ PHẦN KINH DOANH VÀ PHÁT TRIỂN BÌNH DƯƠNG

Địa chỉ: Số 26-27, lô 1, đường Đồng Khởi, phường Hòa Phú, TP. Thủ Dầu Một, tỉnh Bình Dương

BÁO CÁO TÀI CHÍNH TỔNG HỢP

9 tháng đầu của năm tài chính kết thúc ngày 31 tháng 12 năm 2016

Bản thuyết minh Báo cáo tài chính tổng hợp (tiếp theo)

- (v) Theo Giấy chứng nhận đăng ký doanh nghiệp số 3700945605 thay đổi lần thứ 03 ngày 17 tháng 9 năm 2012 do Sở Kế hoạch và Đầu tư (tỉnh Bình Dương) cấp, Công ty đầu tư vào Công ty Cổ phần Vật liệu xây dựng Becamex là 51.660.000.000 VND, tương đương 81,00% vốn điều lệ.
- (vi) Theo Giấy phép đầu tư số 061/GP-KCN-VS, ngày 17 tháng 6 năm 2002 do Trưởng ban quản lý Khu công nghiệp Việt Nam – Singapore cấp, Công ty đầu tư vào Công ty Liên doanh TNHH SinViet 140.000,00 USD, tương đương 50% vốn điều lệ.
- (vii) Theo Giấy chứng nhận đầu tư số 46121000047 ngày 29 tháng 7 năm 2009 do Ủy ban nhân dân tỉnh Bình Dương cấp, Công ty đầu tư vào Trường Đại học Quốc tế Miền Đông 14.400.00.000 VND, tương đương 24% vốn điều lệ.

Công ty chưa xác định giá trị hợp lý của các khoản đầu tư do chưa có hướng dẫn cụ thể.

Tình hình hoạt động của các công ty con và công ty liên doanh, liên kết

Các công ty con và công ty liên doanh, liên kết đang hoạt động kinh doanh bình thường, không có thay đổi lớn so với kỳ trước.

Dự phòng cho các khoản đầu tư góp vốn vào đơn vị khác

Tình hình biến động dự phòng cho các khoản đầu tư góp vốn vào đơn vị khác như sau:

	<u>Kỳ này</u>	<u>Kỳ trước</u>
Số đầu năm	26.011.110.399	14.625.996.034
Trích lập dự phòng bổ sung	16.099.460.970	3.440.585.248
Số cuối kỳ	42.110.571.369	18.066.581.282

Giao dịch với các công ty con và công ty liên doanh, liên kết

Các giao dịch giữa Công ty với công ty con và công ty liên doanh, liên kết như sau:

	<u>Kỳ này</u>	<u>Kỳ trước</u>
Công ty TNHH MTV Cửa sổ mùa xuân		
Bán nguyên vật liệu, thành phẩm	-	4.936.289.874
Cung cấp dịch vụ	176.000.000	198.000.000
Mua dịch vụ thi công cửa	-	22.045.931.798
Công ty TNHH MTV Tư vấn Đầu tư Xây dựng Việt		
Bán nguyên vật liệu, thành phẩm	19.629.609.002	42.389.915.246
Thanh lý tài sản cố định	355.000.000	-
Cung cấp dịch vụ	547.413.445	380.991.352
Sang nhượng điện	130.939.679	-
Mua dịch vụ thi công công trình	35.768.068.497	40.410.813.063
Mua nguyên vật liệu, hàng hóa	136.210.000	-
Cổ tức được chia	-	1.321.214.000
Công ty Cổ phần Xi măng Hà Tiên Kiên Giang Becamex		
Bán thành phẩm, hàng hóa bds	2.029.664.596	35.193.193
Mua nguyên vật liệu	8.354.904.361	6.806.977.663
Thanh lý tài sản cố định	130.000.000	-
Cổ tức được chia	1.879.200.000	783.000.000

Bản thuyết minh này là một bộ phận hợp thành và phải được đọc cùng với Báo cáo tài chính tổng hợp

CÔNG TY CỔ PHẦN KINH DOANH VÀ PHÁT TRIỂN BÌNH DƯƠNG

Địa chỉ: Số 26-27, lô 1, đường Đồng Khởi, phường Hòa Phú, TP. Thủ Dầu Một, tỉnh Bình Dương

BÁO CÁO TÀI CHÍNH TỔNG HỢP

9 tháng đầu của năm tài chính kết thúc ngày 31 tháng 12 năm 2016

Bản thuyết minh Báo cáo tài chính tổng hợp (tiếp theo)

	<u>Kỳ này</u>	<u>Kỳ trước</u>
<i>Công ty Cổ phần Vật liệu xây dựng Becamex</i>		
Bản nguyên vật liệu	-	576.068.325
Mua nguyên vật liệu, hàng hóa	7.252.968.620	1.415.420.433
Cổ tức được chia	4.860.000.000	4.068.755.680
<i>Công ty Liên doanh TNHH SinViet</i>		
Mua nước tinh khiết	5.146.000	7.582.000

3. Phải thu của khách hàng**3a. Phải thu ngắn hạn của khách hàng**

	<u>Số cuối kỳ</u>	<u>Số đầu năm</u>
<i>Phải thu các bên liên quan</i>	641.224.256.306	661.685.237.490
Công ty TNHH MTV Cửa sổ mùa xuân	35.301.687.308	37.158.087.308
Công ty TNHH MTV Tư vấn Đầu tư Xây dựng Việt	50.422.838.382	50.568.939.839
Công ty Cổ phần Vật liệu xây dựng Becamex	2.100.000.000	2.100.000.000
Công ty Cổ phần Bệnh viện Mỹ Phước	2.448.964.633	11.126.780.173
Công ty Liên doanh TNHH Khu công nghiệp Việt Nam - Singapore	3.278.276.802	3.278.276.802
Công ty Cổ phần Phát triển Giáo dục Miền Đông	10.192.291.202	10.192.291.202
Công ty Cổ phần Xây dựng và Giao thông Bình Dương	466.119.228.187	468.194.089.043
Công ty Cổ phần Phát triển Hạ tầng Kỹ thuật Becamex HC	-	1.500.004
Tổng Công ty Đầu tư và Phát triển Công nghiệp - TNHH MTV	65.533.810.686	78.098.176.292
Công ty Cổ phần Xi măng Hà Tiên Kiên Giang Becamex	2.201.517.000	108.829.380
Công ty TNHH MTV Cấp thoát nước - Môi trường Bình Dương	9.312.066	82.425.610
Công ty Cổ phần Bê tông Becamex	3.616.330.040	775.841.837
<i>Phải thu các khách hàng khác</i>	482.078.444.476	516.390.727.571
Phải thu các khách hàng mua bất động sản khác	365.806.399.934	396.419.251.575
Phải thu các khách hàng khác	116.272.044.542	119.971.475.996
Cộng	1.123.302.700.782	1.178.075.965.061

3b. Phải thu dài hạn của khách hàng

	<u>Số cuối kỳ</u>	<u>Số đầu năm</u>
<i>Phải thu các bên liên quan</i>	7.288.793.487	7.288.793.487
Tổng Công ty Đầu tư và Phát triển Công nghiệp - TNHH MTV	3.199.013.487	3.199.013.487
Công ty TNHH MTV Tư vấn Đầu tư Xây dựng Việt	89.780.000	89.780.000
Công ty Cổ phần Vật liệu xây dựng Becamex	4.000.000.000	4.000.000.000
<i>Phải thu các khách hàng khác</i>	113.734.917.791	160.010.411.968
Phải thu các khách hàng mua vật liệu xây dựng	-	2.700.000.000

Bản thuyết minh này là một bộ phận hợp thành và phải được đọc cùng với Báo cáo tài chính tổng hợp

CÔNG TY CỔ PHẦN KINH DOANH VÀ PHÁT TRIỂN BÌNH DƯƠNG

Địa chỉ: Số 26-27, lô 1, đường Đồng Khởi, phường Hòa Phú, TP. Thủ Dầu Một, tỉnh Bình Dương

BÁO CÁO TÀI CHÍNH TỔNG HỢP

9 tháng đầu của năm tài chính kết thúc ngày 31 tháng 12 năm 2016

Bản thuyết minh Báo cáo tài chính tổng hợp (tiếp theo)

	<u>Số cuối kỳ</u>	<u>Số đầu năm</u>
khác		
Phải thu các khách hàng mua bất động sản khác	113.734.917.791	157.310.411.968
Cộng	121.023.711.278	167.299.205.455

4. Trả trước cho người bán ngắn hạn

	<u>Số cuối kỳ</u>	<u>Số đầu năm</u>
<i>Trả trước các bên liên quan</i>		<i>3.721.868.770</i>
Công ty Cổ phần Vật liệu xây dựng Becamex	-	3.721.868.770
<i>Trả trước cho người bán khác</i>	<i>25.715.593.208</i>	<i>10.012.710.636</i>
Công ty Cổ phần Nam Việt Phát	11.409.994.240	-
Ông Lương Anh Cường	2.677.500.000	2.677.500.000
Công ty Cổ phần Kỹ thuật Quốc tế	837.109.829	1.414.329.443
Các nhà cung cấp khác	10.790.989.139	5.920.881.193
Cộng	25.715.593.208	13.734.579.406

5. Phải thu khác**5a. Phải thu ngắn hạn khác**

	<u>Số cuối kỳ</u>		<u>Số đầu năm</u>	
	<u>Giá trị</u>	<u>Dự phòng</u>	<u>Giá trị</u>	<u>Dự phòng</u>
<i>Phải thu các bên liên quan</i>	<i>3.446.124.485</i>	<i>-</i>	<i>1.603.374.485</i>	<i>-</i>
Công ty Cổ phần Vật liệu xây dựng Becamex - Cổ tức phải thu	1.860.000.000	-	-	-
Công ty TNHH MTV Cầm số mùa xuân - Cổ tức phải thu	1.561.000.000	-	1.561.000.000	-
Công ty TNHH MTV Cầm số mùa xuân - Phải thu khác	25.124.485	-	42.374.485	-
<i>Phải thu các tổ chức và cá nhân khác</i>	<i>16.980.208.758</i>	<i>-</i>	<i>20.444.677.149</i>	<i>-</i>
Cổ tức phải thu	3.242.453.015	-	1.485.653.015	-
Tạm ứng	9.715.213.552	-	9.006.676.366	-
Lệ phí trước bạ phải thu	1.451.498.562	-	1.498.335.510	-
Lãi dự thu	-	-	6.047.437.500	-
Các khoản phải thu ngắn hạn khác	2.571.043.629	-	2.406.574.758	-
Cộng	20.426.333.243	-	22.048.051.634	-

5b. Phải thu dài hạn khác

	<u>Số cuối kỳ</u>		<u>Số đầu năm</u>	
	<u>Giá trị</u>	<u>Dự phòng</u>	<u>Giá trị</u>	<u>Dự phòng</u>
<i>Phải thu bên liên quan</i>	<i>649.003.039</i>	<i>-</i>	<i>649.003.039</i>	<i>-</i>
Công ty Liên doanh TNHH SínViet - Tạm ứng vốn	649.003.039	-	649.003.039	-
<i>Phải thu các tổ chức và cá nhân khác</i>	<i>5.914.141.245</i>	<i>-</i>	<i>5.556.946.842</i>	<i>-</i>

*Bản thuyết minh này là một bộ phận hợp thành và phải được đọc cùng với Báo cáo tài chính tổng hợp*0041
ÔNG
S PHU
DOAN
TAI
DIU
T.T.T

CÔNG TY CỔ PHẦN KINH DOANH VÀ PHÁT TRIỂN BÌNH DƯƠNG

Địa chỉ: Số 26-27, lô 1, đường Đồng Khởi, phường Hòa Phú, TP. Thủ Dầu Một, tỉnh Bình Dương

BÁO CÁO TÀI CHÍNH TỔNG HỢP

9 tháng đầu của năm tài chính kết thúc ngày 31 tháng 12 năm 2016

Bản thuyết minh Báo cáo tài chính tổng hợp (tiếp theo)

	Số cuối kỳ		Số đầu năm	
	Giá trị	Dự phòng	Giá trị	Dự phòng
Thuế GTGT đầu ra tạm nộp (tiền ứng kinh doanh bất động sản)	5.231.017.163	-	4.467.463.257	-
Thuế thu nhập doanh nghiệp tạm nộp (tiền ứng kinh doanh bất động sản)	355.074.082	-	588.619.185	-
Ký quỹ, ký cược dài hạn	328.050.000	-	500.864.400	-
Cộng	6.563.144.284	-	6.205.949.881	-

6. Nợ xấu

	Thời gian quá hạn	Số cuối kỳ		Thời gian quá hạn	Số đầu năm	
		Giá gốc	Giá trị có thể thu hồi		Giá gốc	Giá trị có thể thu hồi
Công ty TNHH Đại Quang Long - Phải thu tiền bán bộ tổng	Trên 03 năm	1.156.731.822	-	Từ 02 năm đến 03 năm	1.314.205.994	394.261.798
Công ty Cổ phần Thương mại Dịch vụ - Xây dựng Hoàng Duyên - Phải thu tiền bán vật liệu xây dựng	Trên 03 năm	3.599.519.099	-	Trên 03 năm	3.599.519.099	-
Phải thu các tổ chức và cá nhân khác		9.607.317.097	3.023.188.604		8.450.005.323	2.816.535.746
	Dưới 01 năm	771.462.459	540.023.721	Dưới 01 năm	1.638.624.458	1.147.037.120
	Từ 01 năm đến 02 năm	1.999.907.291	1.999.951.645	Từ 01 năm đến 02 năm	2.937.830.933	1.478.913.477
	Từ 02 năm đến 03 năm	1.610.704.123	483.211.238	Từ 02 năm đến 03 năm	635.277.162	190.383.149
	Trên 03 năm	3.225.243.224	-	Trên 03 năm	3.218.272.748	-
Cộng		14.363.568.018	3.023.188.604		13.363.730.416	3.210.797.544

Tình hình biến động dự phòng nợ phải thu khó đòi như sau:

	Kỳ này	Kỳ trước
Số đầu năm	10.152.932.872	6.965.703.252
Trích lập dự phòng bổ sung	1.187.446.542	2.303.435.758
Số cuối kỳ	11.340.379.414	9.269.139.010

7. Hàng tồn kho

	Số cuối kỳ		Số đầu năm	
	Giá gốc	Dự phòng	Giá gốc	Dự phòng
Nguyên liệu, vật liệu	7.108.831.763	-	10.304.474.760	-
Công cụ, dụng cụ	787.699.516	-	1.229.968.793	-
Chi phí sản xuất kinh doanh dở dang ⁽¹⁾	3.279.253.022.007	-	3.148.836.606.193	-
Thành phẩm	1.000.695.281	-	1.155.485.408	-
Hàng bán	504.017.134.159	-	503.345.456.457	-

Bản thuyết minh này là một bộ phận hợp thành và phải được đọc cùng với Báo cáo tài chính tổng hợp



CÔNG TY CỔ PHẦN KINH DOANH VÀ PHÁT TRIỂN BÌNH DƯƠNG

Địa chỉ: Số 26-27, lô 1, đường Đồng Khởi, phường Hòa Phú, TP. Thủ Dầu Một, tỉnh Bình Dương

BÁO CÁO TÀI CHÍNH TỔNG HỢP

9 tháng đầu của năm tài chính kết thúc ngày 31 tháng 12 năm 2016

Bản thuyết minh Báo cáo tài chính tổng hợp (tiếp theo)

	Số cuối kỳ		Số đầu năm	
	Giá gốc	Dự phòng	Giá gốc	Dự phòng
Cộng	3.792.167.402.726	-	3.666.871.991.611	-

- (7) Quyền sử dụng đất tại Khu đô thị - Công nghiệp - Dịch vụ VSIP Hải Phòng, quyền sử dụng đất tại phường Hòa Phú, TP. Thủ Dầu Một, tỉnh Bình Dương và quyền sử dụng đất Phú Chánh C, D có giá trị ghi sổ tại ngày 30 tháng 9 năm 2016 lần lượt là 343.000.813.805 VND, 450.521.530.712 VND và 57.470.981.675 VND được thế chấp tại Ngân hàng Liên doanh VID Public - Chi nhánh Bình Dương, Ngân hàng TMCP Đầu tư và Phát triển Việt Nam - Chi nhánh Bình Dương và Ngân hàng TMCP Công thương Việt Nam - Chi nhánh Bình Dương để đảm bảo cho các khoản vay của Công ty tại các ngân hàng này.

8. Chi phí trả trước**8a. Chi phí trả trước ngắn hạn**

	Số cuối kỳ	Số đầu năm
Công cụ dụng cụ	6.132.780	96.886.150
Chi phí sử dụng đường bộ	190.330.747	126.983.154
Chi phí thuê văn phòng	43.560.000	676.342.877
Các chi phí trả trước ngắn hạn khác	100.997.980	111.445.611
Cộng	341.021.507	1.011.657.792

8b. Chi phí trả trước dài hạn

	Số cuối kỳ	Số đầu năm
Công cụ, dụng cụ	38.414.401	111.326.299
Tiền thuê đất	3.614.793.388	3.685.826.446
Chi phí sửa chữa	1.521.970.415	292.031.091
Chi phí trả trước dài hạn khác	33.333.338	83.333.333
Cộng	5.208.511.542	4.172.517.169

- (8) Quyền sử dụng đất thuê tại Khu công nghiệp Sóng Thần 3, phường Phú Tân, TP. Thủ Dầu Một, tỉnh Bình Dương đã được thế chấp để đảm bảo cho khoản vay Ngân hàng TMCP Ngoại thương Việt Nam - Chi nhánh Bình Dương.

9. Tài sản cố định hữu hình

	Nhà cửa, vật kiến trúc	Máy móc và thiết bị	Phương tiện vận tải, truyền dẫn	Thiết bị, dụng cụ quản lý	Tài sản cố định khác	Cộng
Nguyên giá						
Số đầu năm	42.391.035.680	41.298.328.010	120.667.919.488	1.231.819.864	83.261.085	205.872.364.127
Đầu tư XD/CB hoàn thành	4.324.515.973	931.818.182	-	-	-	5.256.334.157
Thanh lý, nhượng bán	-	-	(1.056.750.499)	-	-	(1.056.750.499)
Số cuối kỳ	46.915.551.655	42.230.146.192	119.611.168.989	1.231.819.864	83.261.085	210.071.947.785
Trong đó:						
Đã khấu hao hết nhưng vẫn còn sử dụng	3.454.015.352	1.405.356.603	8.034.209.197	862.754.399	83.261.085	13.839.596.636
Chờ thanh lý	-	-	-	-	-	-
Giá trị hao						

Bản thuyết minh này là một bộ phận hợp thành và phải được đọc cùng với Báo cáo tài chính tổng hợp

CÔNG TY CỔ PHẦN KINH DOANH VÀ PHÁT TRIỂN BÌNH DƯƠNG

Địa chỉ: Số 26-27, lô I, đường Đồng Khởi, phường Hòa Phú, TP. Thủ Dầu Một, tỉnh Bình Dương.

BÁO CÁO TÀI CHÍNH TỔNG HỢP

9 tháng đầu của năm tài chính kết thúc ngày 31 tháng 12 năm 2016

Bản thuyết minh Báo cáo tài chính tổng hợp (tiếp theo)

môn	Nhà cửa, vật kiến trúc	Máy móc và thiết bị	Phương tiện vận tải, truyền dẫn	Thiết bị, dụng cụ quản lý	Tài sản cố định khác	Cộng
Số đầu năm	18.348.501.678	18.087.415.923	58.869.676.970	996.960.151	83.261.085	96.385.815.807
Khấu hao trong kỳ	3.816.292.018	3.531.179.167	9.637.906.082	68.492.467	-	17.053.869.734
Thanh lý, nhường bán	-	-	(847.524.020)	-	-	(847.524.020)
Số cuối kỳ	<u>22.164.793.696</u>	<u>21.618.595.090</u>	<u>67.660.089.032</u>	<u>1.065.452.618</u>	<u>83.261.085</u>	<u>112.592.161.521</u>
Giá trị còn lại						
Số đầu năm	<u>24.242.534.002</u>	<u>23.210.912.087</u>	<u>61.798.242.518</u>	<u>234.859.713</u>	-	<u>109.485.548.320</u>
Số cuối kỳ	<u>24.750.757.959</u>	<u>20.611.551.102</u>	<u>51.951.109.957</u>	<u>166.367.246</u>	-	<u>97.479.786.264</u>
Trong đó:						
Tạm thời chưa sử dụng	-	-	-	-	-	-
Đang chờ thanh lý	-	-	-	-	-	-

Một số tài sản cố định hữu hình có giá trị còn lại theo sổ sách là 68.420.877.499 VND đã được thế chấp, cầm cố để đảm bảo cho các khoản vay của Ngân hàng TMCP Đầu tư và Phát triển Việt Nam – Chi nhánh Bình Dương và Ngân hàng TMCP Ngoại thương Việt Nam – Chi nhánh Bình Dương.

10. Tài sản cố định vô hình

	Quyền sử dụng đất	Chương trình phần mềm	Cộng
Nguyên giá			
Số đầu năm	8.800.000.000	192.320.743	8.992.320.743
Mua sắm mới	-	729.330.000	729.330.000
Số cuối kỳ	<u>8.800.000.000</u>	<u>921.650.743</u>	<u>9.721.650.743</u>
Trong đó:			
Đã khấu hao hết nhưng vẫn còn sử dụng	-	192.320.743	192.320.743
Giá trị hao mòn			
Số đầu năm	1.334.666.697	192.320.743	1.526.987.440
Khấu hao trong kỳ	132.000.003	20.259.167	152.259.170
Số cuối kỳ	<u>1.466.666.700</u>	<u>212.579.910</u>	<u>1.679.246.610</u>
Giá trị còn lại			
Số đầu năm	<u>7.465.333.303</u>	-	<u>7.465.333.303</u>
Số cuối kỳ	<u>7.333.333.300</u>	<u>709.070.833</u>	<u>8.042.404.133</u>
Trong đó:			
Tạm thời chưa sử dụng	-	-	-
Đang chờ thanh lý	-	-	-

Bản thuyết minh này là một bộ phận hợp thành và phải được đọc cùng với Báo cáo tài chính tổng hợp

CÔNG TY CỔ PHẦN KINH DOANH VÀ PHÁT TRIỂN BÌNH DƯƠNG

Địa chỉ: Số 26-27, lô 1, đường Đồng Khởi, phường Hòa Phú, TP. Thủ Dầu Một, tỉnh Bình Dương

BÁO CÁO TÀI CHÍNH TỔNG HỢP

9 tháng đầu của năm tài chính kết thúc ngày 31 tháng 12 năm 2016

Bản thuyết minh Báo cáo tài chính tổng hợp (tiếp theo)**11. Chi phí sản xuất, kinh doanh dở dang dài hạn**

	Số cuối kỳ		Số đầu năm	
	Giá gốc	Giá trị có thể thu hồi	Giá gốc	Giá trị có thể thu hồi
Dự án Sunilver	45.527.273	45.527.273	45.527.273	45.527.273
Dự án phố Sông Cẩm	400.740.858.698	400.740.858.698	400.722.930.392	400.722.930.392
Dự án Hilland Park - BB	87.320.622.774	87.320.622.774	87.320.622.774	87.320.622.774
Dự án TDC Plaza	551.479.778.452	551.479.778.452	550.266.239.816	550.266.239.816
Dự án Unitown - Giai đoạn 2	558.449.209.298	558.449.209.298	558.357.852.090	558.357.852.090
Cộng	1.598.035.996.495	1.598.035.996.495	1.596.713.172.345	1.596.713.172.345

Các dự án bị trì hoãn do Công ty đang thiếu vốn để tiếp tục thực hiện.

12. Chi phí xây dựng cơ bản dở dang

	Số đầu năm	Chi phí phát sinh trong kỳ	Kết chuyển vào TSCĐ trong kỳ	Kết chuyển giảm khác	Số cuối kỳ
Mua sắm tài sản cố định	3.329.818.182	16.707.743.856	(787.550.000)	(1.148.000.000)	18.102.012.038
Xây dựng cơ bản dở dang	4.024.898.118	1.511.397.857	(5.198.114.157)	-	338.181.818
Chi phí sửa chữa	704.432.947	-	-	-	704.432.947
Cộng	8.059.149.247	1.348.936.439	(4.927.794.157)	(1.148.000.000)	19.144.626.893

13. Phải trả người bán**13a. Phải trả người bán ngắn hạn**

	Số cuối kỳ	Số đầu năm
<i>Phải trả các bên liên quan</i>	<i>1.110.256.902.787</i>	<i>1.074.856.806.727</i>
Tổng Công ty Đầu tư và Phát triển Công nghiệp - TNHH MTV	969.553.322.857	922.837.034.857
Công ty Cổ phần Dược Becamex	90.591.787.548	91.283.617.548
Công ty Cổ phần Xi măng Hà Tiên Kiên Giang Becamex	7.232.979.973	9.346.805.973
Công ty Cổ phần Bê tông Becamex	63.070.525	2.456.960
Công ty TNHH MTV Tư vấn Đầu tư Xây dựng Việt	12.363.442.361	19.165.007.426
Công ty Cổ phần Khoáng sản Becamex	24.246.389.995	22.035.935.753
Công ty Cổ phần Vật liệu xây dựng Becamex	648.956.550	-
Công ty Liên doanh TNHH SinViet	-	6.932.200,00
Công ty TNHH MTV Cửa sổ mùa xuân	5.556.952.978	10.179.016.010
<i>Phải trả cho các đối tượng khác</i>	<i>197.974.436.322</i>	<i>264.555.969.788</i>
Cộng	1.308.231.339.109	1.339.412.776.515

Bản thuyết minh này là một bộ phận hợp thành và phải được đọc cùng với Báo cáo tài chính tổng hợp

CÔNG TY CỔ PHẦN KINH DOANH VÀ PHÁT TRIỂN BÌNH DƯƠNG

Địa chỉ: Số 26-27, lô 1, đường Đồng Khởi, phường Hòa Phú, TP. Thủ Dầu Một, tỉnh Bình Dương.

BÁO CÁO TÀI CHÍNH TỔNG HỢP

9 tháng đầu của năm tài chính kết thúc ngày 31 tháng 12 năm 2016.

Bản thuyết minh Báo cáo tài chính tổng hợp (tiếp theo)

13b. Phải trả người bán dài hạn

	<u>Số cuối kỳ</u>	<u>Số đầu năm</u>
<i>Phải trả các bên liên quan</i>		
Tổng Công ty Đầu tư và Phát triển Công nghiệp - TNHH MTV	633.466.900.000	680.410.500.000
Công ty Cổ phần Kinh doanh và Đầu tư Bình Dương	565.501.482.217	791.168.482.217
Cộng	<u>1.198.968.382.217</u>	<u>1.471.578.982.217</u>

13c. Nợ quá hạn chưa thanh toán

	<u>Số cuối kỳ</u>	<u>Số đầu năm</u>
Công ty TNHH VSIP Hải Phòng	17.145.443.560	24.145.443.560
Công ty TNHH Nghĩa Thành	20.267.416.575	-
DNTN Đại Thiên Phú	9.778.174.307	-
Công ty TNHH xây dựng thương mại Nguyễn Hoàng		5.121.348.125
Công ty TNHH MTV Vân Tiên Nghĩa	4.560.793.828	
Các nhà cung cấp khác	58.426.683.240	79.789.971.884
Cộng	<u>110.178.511.510</u>	<u>109.056.763.569</u>

14. Người mua trả tiền trước**14a. Người mua trả tiền trước ngắn hạn**

	<u>Số cuối kỳ</u>	<u>Số đầu năm</u>
<i>Trả trước của bên liên quan</i>	<i>566.960.672.825</i>	<i>263.910.417.283</i>
Tổng Công ty Đầu tư và Phát triển Công nghiệp - TNHH MTV	555.030.672.825	263.910.417.283
Công ty Cổ phần Vật liệu xây dựng Becamex	6.930.000.000	
Công ty Cổ phần Xi măng Hà Tiên Kiên Giang Becamex	5.000.000.000	
<i>Trả trước của các khách hàng khác</i>	<i>41.910.108.090</i>	<i>29.457.399.431</i>
Cộng	<u>608.870.780.915</u>	<u>293.367.816.714</u>

14b. Người mua trả tiền trước dài hạn

Khoản ứng trước của các khách hàng không phải bên liên quan mua hàng hóa bất động sản.

15. Thuế và các khoản phải nộp Nhà nước

	<u>Số đầu năm</u>		<u>Số phát sinh trong kỳ</u>		<u>Số cuối kỳ</u>	
	<u>Phải nộp</u>	<u>Phải thu</u>	<u>Số phải nộp</u>	<u>Số đã thực nộp</u>	<u>Phải nộp</u>	<u>Phải thu</u>
Thuế GTGT hàng bán nội địa	1.038.737.454	4.169.185.416	206.510.711	(1.054.433.187)		3.978.370.438
Thuế thu nhập doanh nghiệp	40.062.986.270	-	-	(41.223.567.333)		1.160.581.063
Thuế thu nhập doanh nghiệp tạm nộp từ tiền nhận trước từ hoạt động chuyển nhượng bất động sản	225.854.267	-	-	(225.854.267)		-

Bản thuyết minh này là một bộ phận hợp thành và phải được đọc cùng với Báo cáo tài chính tổng hợp.

004)
CÔNG
CỐ PH
DOANH
LÝ TR
ĐƯỢC
31-12

CÔNG TY CỔ PHẦN KINH DOANH VÀ PHÁT TRIỂN BÌNH DƯƠNG

Địa chỉ: Số 26-27, lô 1, đường Đồng Khởi, phường Hòa Phú, TP. Thủ Dầu Một, tỉnh Bình Dương

BÁO CÁO TÀI CHÍNH TỔNG HỢP

9 tháng đầu của năm tài chính kết thúc ngày 31 tháng 12 năm 2016

Bản thuyết minh Báo cáo tài chính tổng hợp (tiếp theo)

	Số đầu năm		Số phát sinh trong kỳ		Số cuối kỳ	
	Phải nộp	Phải thu	Số phải nộp	Số đã thực nộp	Phải nộp	Phải thu
Thuế thu nhập cá nhân	-	380.574.269	101.023.869	(1.954.200)	-	281.506.606
Thuế tài nguyên	480.400	-	4.805.440	(4.716.240)	569.600	-
Thuế nhà đất	-	-	138.498.284	(138.498.284)	-	-
Các loại thuế khác	-	-	11.000.000	(11.000.000)	-	-
Cộng	41.328.058.391	4.549.759.685	461.838.304	(42.660.023.517)	569.600	5.420.456.107

Thuế giá trị gia tăng

Công ty nộp thuế giá trị gia tăng theo phương pháp khấu trừ với thuế suất thuế giá trị gia tăng là 10%.

Thuế thu nhập doanh nghiệp

Công ty phải nộp thuế thu nhập doanh nghiệp cho các khoản thu nhập tính thuế với thuế suất 20% (cùng kỳ năm trước thuế suất là 22%).

Thuế thu nhập doanh nghiệp phải nộp trong kỳ được dự tính như sau:

	Lấy kể từ đầu năm đến cuối kỳ này	
	Năm nay	Năm trước
Tổng lợi nhuận kế toán trước thuế	(51.537.262.304)	(61.712.846.873)
Các khoản điều chỉnh tăng, giảm lợi nhuận kế toán để xác định lợi nhuận chịu thuế thu nhập doanh nghiệp:		
- Các khoản điều chỉnh tăng	-	-
- Các khoản điều chỉnh giảm	-	-
Thu nhập chịu thuế	(51.537.262.304)	(61.712.846.873)
Thu nhập được miễn thuế	(9.366.450.800)	(6.729.936.880)
Thu nhập tính thuế	(60.903.713.104)	(68.442.783.753)
Thuế suất thuế thu nhập doanh nghiệp	20%	22%
Thuế thu nhập doanh nghiệp phải nộp	-	-

Việc xác định thuế thu nhập doanh nghiệp phải nộp của Công ty được căn cứ vào các quy định hiện hành về thuế. Tuy nhiên, những qui định này thay đổi theo từng thời kỳ và các quy định về thuế đối với nhiều loại giao dịch khác nhau có thể được giải thích theo nhiều cách khác nhau. Do vậy số thuế được trình bày trên Báo cáo tài chính tổng hợp có thể sẽ thay đổi khi cơ quan thuế kiểm tra.

Thuế thu nhập doanh nghiệp tạm nộp cho số tiền nhận trước từ hoạt động chuyển nhượng bất động sản

Công ty phải tạm nộp thuế thu nhập doanh nghiệp theo tỷ lệ 01% trên số tiền nhận trước từ hoạt động chuyển nhượng bất động sản theo quy định tại Thông tư 78/2014/TT-BTC ngày 18 tháng 6 năm 2014 của Bộ Tài chính. Công ty sẽ quyết toán lại số thuế thu nhập doanh nghiệp phải nộp cho hoạt động này khi bán giao bất động sản.

Các loại thuế khác

Công ty kê khai và nộp theo quy định.

31/12/2016
 CÔNG TY
 KINH DOANH VÀ
 PHÁT TRIỂN
 BÌNH DƯƠNG

CÔNG TY CỔ PHẦN KINH DOANH VÀ PHÁT TRIỂN BÌNH DƯƠNG

Địa chỉ: Số 26-27, lô 1, đường Đồng Khởi, phường Hòa Phú, TP. Thủ Dầu Một, tỉnh Bình Dương.

BÁO CÁO TÀI CHÍNH TỔNG HỢP

9 tháng đầu của năm tài chính kết thúc ngày 31 tháng 12 năm 2016

Bản thuyết minh Báo cáo tài chính tổng hợp (tiếp theo)**16. Phải trả người lao động**

Tiền lương tháng 9 năm 2016 phải trả người lao động.

17. Chi phí phải trả ngắn hạn

	<u>Số cuối kỳ</u>	<u>Số đầu năm</u>
<i>Phải trả các bên liên quan</i>	<i>27.285.708.666</i>	<i>24.043.850.855</i>
Tổng Công ty Đầu tư và Phát triển Công nghiệp - TNHH MTV - Lãi trả chậm cho khoản cổ tức chưa chi	27.285.708.666	24.043.850.855
<i>Phải trả các tổ chức và cá nhân khác</i>	<i>287.787.691.798</i>	<i>293.765.358.377</i>
Chi phí lãi vay	-	8.464.600.831
Trích trước chi phí công trình	284.151.328.162	285.300.757.546
Chi phí quản lý tài khoản trái phiếu và tài sản đảm bảo	3.636.363.636	-
Cộng	<u>315.073.400.464</u>	<u>317.809.209.232</u>

18. Phải trả khác**18a. Phải trả ngắn hạn khác**

	<u>Số cuối kỳ</u>	<u>Số đầu năm</u>
<i>Phải trả các bên liên quan</i>	<i>221.012.150.000</i>	<i>160.311.650.000</i>
Tổng Công ty Đầu tư và Phát triển Công nghiệp - TNHH MTV - Phải trả về cổ tức	221.012.150.000	160.311.650.000
<i>Phải trả các tổ chức và cá nhân khác</i>	<i>24.350.272.211</i>	<i>40.145.313.217</i>
Kinh phí công đoàn, bảo hiểm xã hội, bảo hiểm y tế, bảo hiểm thất nghiệp	2.965.622.740	646.119.215
Cổ tức phải trả	246.610.192	220.599.192
Tiền thanh lý hợp đồng các dự án chưa chỉ cho khách hàng	16.742.658.517	19.738.876.276
Thu tiền đặt cọc, đặt chỗ các dự án	1.480.289.010	7.897.673.010
Phải trả tiền mua cổ phần	188.000.000	9.105.447.834
Các khoản phải trả ngắn hạn khác	2.727.091.752	2.536.597.690
Cộng	<u>245.362.422.211</u>	<u>200.456.963.217</u>

18b. Phải trả dài hạn khác

	<u>Số cuối kỳ</u>	<u>Số đầu năm</u>
Phí bảo trì dự án TDC Plaza	5.753.679.998	5.745.343.034
Nhận ký quỹ, ký cược dài hạn	160.000.000	225.000.000
Các khoản phải trả dài hạn khác	17.262.999	-
Cộng	<u>5.930.942.997</u>	<u>5.970.343.034</u>

18c. Nợ quá hạn chưa thanh toán

Công ty không có nợ quá hạn chưa thanh toán.

CÔNG TY CỔ PHẦN KINH DOANH VÀ PHÁT TRIỂN BÌNH DƯƠNG

Địa chỉ: Số 26-27, lô 1, đường Đồng Khởi, phường Hòa Phú, TP. Thủ Dầu Một, tỉnh Bình Dương

BÁO CÁO TÀI CHÍNH TỔNG HỢP

9 tháng đầu của năm tài chính kết thúc ngày 31 tháng 12 năm 2016

Bản thuyết minh Báo cáo tài chính tổng hợp (tiếp theo)**19. Vay và nợ thuê tài chính****19a. Vay và nợ thuê tài chính ngắn hạn**

	Số cuối kỳ	Số đầu năm
<i>Vay ngắn hạn ngân hàng</i>		
Ngân hàng TMCP Đầu tư và Phát triển Việt Nam – Chi nhánh Bình Dương ⁽⁰¹⁾	563.518.423.091	697.832.199.338
Ngân hàng Liên doanh VID Public – Chi nhánh Bình Dương ⁽⁰²⁾	9.995.178.575	35.984.291.047
Ngân hàng TMCP Ngoại thương Việt Nam - Chi nhánh Bình Dương ⁽⁰³⁾	59.667.521.295	59.945.381.458
Ngân hàng TMCP Công thương Việt Nam - Chi nhánh Bình Dương ⁽⁰⁴⁾	63.437.237.400	21.010.487.661
Ngân hàng TMCP Hàng Hải Việt Nam - Chi nhánh TP. Hồ Chí Minh	-	475.334.000.000
Vay dài hạn đến hạn trả (xem thuyết minh số V.19b)	41.629.585.274	70.269.387.083
Cộng	738.247.945.635	1.360.375.746.587

Công ty có khả năng trả được các khoản vay ngắn hạn.

- ⁽⁰¹⁾ Khoản vay Ngân hàng TMCP Đầu tư và Phát triển Việt Nam – Chi nhánh Bình Dương để thanh toán tiền hàng với lãi suất được quy định cụ thể trong từng khế ước nhận nợ. Khoản vay này được đảm bảo bằng việc thế chấp một số tài sản cố định hữu hình Công ty (xem thuyết minh số V.9).
- ⁽⁰²⁾ Khoản vay Ngân hàng Liên doanh VID Public – Chi nhánh Bình Dương để thanh toán tiền hàng với lãi suất được quy định cụ thể trong từng khế ước nhận nợ. Khoản vay này được đảm bảo bằng việc thế chấp quyền sử dụng đất tại Khu đô thị - Công nghiệp dịch vụ VSIP Hải phòng (xem thuyết minh số V.7).
- ⁽⁰³⁾ Khoản vay Ngân hàng TMCP Ngoại thương Việt Nam - Chi nhánh Bình Dương để thanh toán tiền hàng với lãi suất được quy định cụ thể trong từng khế ước nhận nợ. Khoản vay này được đảm bảo bằng việc thế chấp một số tài sản cố định hữu hình, quyền sử dụng đất thuê tại Khu công nghiệp Sóng Thần 3, phường Phú Tân, TP.Thủ Dầu Một, tỉnh Bình Dương và khoản tiền gửi có kỳ hạn (xem thuyết minh số V.1, V.8 và V.9).
- ⁽⁰⁴⁾ Ngân hàng TMCP Công thương Việt Nam - Chi nhánh Bình Dương để thanh toán tiền hàng với lãi suất được quy định cụ thể trong từng khế ước nhận nợ. Khoản vay này được đảm bảo bằng việc thế chấp quyền sử dụng đất Phú Chánh C, D (xem thuyết minh số V.7).

Chi tiết số phát sinh về các khoản vay ngắn hạn trong kỳ như sau:

	Số đầu năm	Số tiền vay phát sinh trong kỳ	Kết chuyển từ vay và nợ dài hạn	Số tiền vay đã trả trong kỳ	Số cuối kỳ
Vay ngắn hạn ngân hàng	1.290.106.359.504	538.864.145.812	-	(1.132.352.144.955)	696.618.360.361
Vay dài hạn đến hạn trả	70.269.387.083	-	20.860.198.191	(49.500.000.000)	41.629.585.274

Bản thuyết minh này là một bộ phận hợp thành và phải được đọc cùng với Báo cáo tài chính tổng hợp

CÔNG TY CỔ PHẦN KINH DOANH VÀ PHÁT TRIỂN BÌNH DƯƠNG

Địa chỉ: Số 26-27, lô 1, đường Đồng Khởi, phường Hòa Phú, TP. Thủ Dầu Một, tỉnh Bình Dương

BÁO CÁO TÀI CHÍNH TỔNG HỢP

9 tháng đầu của năm tài chính kết thúc ngày 31 tháng 12 năm 2016

Bản thuyết minh Báo cáo tài chính tổng hợp (tiếp theo)

	Số đầu năm	Số tiền vay phát sinh trong kỳ	Kết chuyển từ vay và nợ dài hạn	Số tiền vay đã trả trong kỳ	Số cuối kỳ
	Cộng	1.360.375.746.587	538.864.145.812	20.860.198.191	(1.181.852.144.955)

19b. Vay và nợ thuê tài chính dài hạn

	Số cuối kỳ	Số đầu năm
Trái phiếu thường dài hạn	885.657.846.050	886.983.345.970
Mệnh giá trái phiếu ^{(01),(02)}	900.000.000.000	900.000.000.000
Chi phí phát hành trái phiếu	(14.342.153.950)	(13.016.654.030)
Vay dài hạn ngân hàng	590.620.000.000	40.000.000.000
Ngân hàng TMCP Đầu tư và Phát triển Việt Nam – Chi nhánh Bình Dương ^{(03), (04)}	544.000.000.000	-
Ngân hàng TMCP Ngoại thương Việt Nam - Chi nhánh Bình Dương ⁽⁰⁵⁾	36.000.000.000	40.000.000.000
Ngân hàng Công Thương Việt Nam - Chi nhánh Đồng Nai ⁽⁰⁶⁾	10.620.000.000	-
Cộng	1.476.277.846.050	926.983.345.970

Công ty có khả năng trả được các khoản vay và nợ dài hạn.

- ⁰¹ Trái phiếu thường và có đảm bảo kỳ hạn 05 năm, được phát hành cho Ngân hàng TMCP Đông Nam Á để thanh toán tiền mua đất khu Phú Chánh C, D cho Tổng Công ty Đầu tư và Phát triển Công nghiệp – TNHH MTV.
- Ngày phát hành: 27/12/2014
 - Ngày đáo hạn: 27/12/2019
 - Số lượng trái phiếu phát hành: 400 trái phiếu
 - Giá mua trái phiếu: 1.000.000.000 VND/trái phiếu
 - Kỳ trả lãi: 06 tháng/lần.
 - Lãi suất: Năm đầu tiên: 12%/năm. Từ kỳ thứ ba trở đi lãi suất trái phiếu được xác định theo nguyên tắc bằng tổng của lãi suất tham chiếu được xác định bằng trung bình cộng lãi suất tiền gửi tiết kiệm cá nhân bằng VND trả lãi sau, kỳ hạn 12 tháng của 04 ngân hàng gồm Ngân hàng thương mại cổ phần đầu tư và phát triển Việt Nam, Ngân hàng thương mại cổ phần ngoại thương Việt Nam, Ngân hàng thương mại cổ phần công thương Việt Nam và Ngân hàng nông nghiệp và phát triển nông thôn Việt Nam tại ngày xác định lãi suất cộng biên độ 4,0%.
 - Tài sản Bảo đảm: 16 Giấy chứng nhận quyền sử dụng đất có tổng diện tích 119.296,1 m² quy hoạch xây dựng khu nhà liên kế, nhà phố thuộc dự án Khu dân cư Hòa Lợi nằm trong Khu liên hợp Công nghiệp – Dịch vụ đô thị Bình Dương, phường Hòa Phú, TP. Thủ Dầu Một, tỉnh Bình Dương thuộc sở hữu của Tổng Công ty Đầu tư và Phát triển Công nghiệp – TNHH MTV (Becamex IDC).
- ⁰² Trái phiếu thường và có đảm bảo kỳ hạn 5 năm được phát hành cho Ngân hàng TMCP Hàng Hải Việt Nam - Chi nhánh TP. Hồ Chí Minh để thanh toán tiền đầu tư dự án Dragon Hill cho Công ty Cổ phần Kinh doanh và Đầu tư Bình Dương.
- Ngày phát hành: 30/09/2015
 - Ngày đáo hạn: 30/09/2020
 - Số lượng trái phiếu phát hành: 500 trái phiếu
 - Giá mua trái phiếu: 1.000.000.000 VND/trái phiếu.

Bản thuyết minh này là một bộ phận không thể tách rời của Báo cáo tài chính tổng hợp

CÔNG TY CỔ PHẦN KINH DOANH VÀ PHÁT TRIỂN BÌNH DƯƠNG

Địa chỉ: Số 26-27, lô 1, đường Đồng Khởi, phường Hòa Phú, TP. Thủ Dầu Một, tỉnh Bình Dương

BÁO CÁO TÀI CHÍNH TỔNG HỢP

9 tháng đầu của năm tài chính kết thúc ngày 31 tháng 12 năm 2016

Bản thuyết minh Báo cáo tài chính tổng hợp (tiếp theo)

- Kỳ trả lãi: 6 tháng/lần.
 - Lãi suất: Năm đầu tiên: 11,5%/năm. Từ kỳ thứ ba trở đi lãi suất trái phiếu được điều chỉnh theo kỳ điều chỉnh lãi suất 6 tháng/lần và xác định theo nguyên tắc bằng tổng của lãi suất tham chiếu được xác định bằng trung bình cộng lãi suất tiền gửi tiết kiệm cá nhân bằng VND trả lãi sau, kỳ hạn 12 tháng của 04 ngân hàng gồm Ngân hàng thương mại cổ phần Đầu tư và Phát triển Việt Nam – Sở giao dịch, Ngân hàng thương mại cổ phần Ngoại thương Việt Nam - Chi nhánh Hà Nội, Ngân hàng thương mại cổ phần Công thương Việt Nam - chi nhánh Hà Nội và Ngân hàng Nông nghiệp và Phát triển Nông thôn Việt Nam - Sở giao dịch tại ngày xác định lãi suất cộng biên độ 3,5%/năm.
 - Tài sản Bảo đảm: 13 Giấy chứng nhận quyền sử dụng đất thuộc sở hữu của Tổng Công ty Đầu tư và Phát triển công nghiệp – TNHH MTV (Becamex IDC).
- ⁽⁶⁰⁾ Khoản vay Ngân hàng TMCP Đầu tư và Phát triển Việt Nam - Chi nhánh Bình Dương để đầu tư ⁽⁶⁰⁾ Khoản vay Ngân hàng TMCP Đầu tư và Phát triển Việt Nam - Chi nhánh Bình Dương để đầu tư xây dựng dự án khu phố thương mại Uni-Town (giai đoạn 1) với lãi suất 9,5% năm, thời hạn vay. Khoản vay này được đảm bảo bằng tài sản của Công ty bao gồm 07 giấy chứng nhận quyền sử dụng đất tại phường Hòa Phú, TP. Thủ Dầu Một, tỉnh Bình Dương (xem thuyết minh số V.7).
- ⁽⁶¹⁾ Khoản vay Ngân hàng TMCP Đầu tư và Phát triển Việt Nam - Chi nhánh Bình Dương để đầu tư thực hiện "Tổ hợp dự án Dragon Hill" với lãi suất 11%/năm và điều chỉnh định kỳ 06 tháng một lần, thời hạn vay 07 năm. Tổng Công ty Đầu tư và Phát triển Công nghiệp – TNHH MTV đã thế chấp 13 giấy chứng nhận quyền sử dụng đất tại phường Hòa Phú, TP. Thủ Dầu Một, tỉnh Bình Dương trị giá 625.928.000.000 VND thuộc sở hữu của mình để đảm bảo cho khoản vay này.
- ⁽⁶²⁾ Khoản vay Ngân hàng TMCP Ngoại thương Việt Nam - Chi nhánh Bình Dương để mua Nhà máy sản xuất bê tông Sóng Thần 3 và Mỹ Phước 1 với lãi suất năm đầu tiên là 8,5%/năm, từ năm thứ 2 trở đi áp dụng lãi suất cho vay dài hạn VND cộng biên độ 3,3%, thời hạn vay 07 năm Khoản vay này được đảm bảo bằng việc thế chấp một số tài sản cố định hữu hình, quyền sử dụng đất thuê tại Khu công nghiệp Sóng Thần 3, phường Phú Tân, TP.Thủ Dầu Một, tỉnh Bình Dương và khoản tiền gửi có kỳ hạn (xem thuyết minh số V.1, V.8 và V.9).
- ⁽⁶³⁾ Khoản vay Ngân hàng Công Thương Việt Nam - Chi nhánh Đồng Nai để thanh toán các chi phí hợp lý đầu tư 8 xe trộn bê tông với lãi suất cho vay thả nổi, bên cho vay xác định lãi suất cho vay theo nguyên tắc:lãi suất của khoản vay trong bất kỳ kỳ hạn lĩnh lãi nào là lãi suất ngày và bằng tổng của lãi suất cơ sở cộng biên độ 3.5%/năm, thời hạn vay 05 năm khoản vay này được bảo đảm bằng việc thế chấp 8 xe ô tô trộn bê tông

Kỳ hạn thanh toán các khoản vay và nợ dài hạn như sau:

	Tổng nợ	Từ 1 năm trở xuống	Trên 1 năm đến 5 năm	Trên 5 năm
Số cuối kỳ				
Vay dài hạn ngân hàng	632.249.585.274	41.629.585.274	356.620.000.000	234.000.000.000
Trái phiếu thường	885.657.846.050	-	885.657.846.050	-
Cộng	1.517.907.431.324	41.629.585.274	1.242.277.846.050	234.000.000.000
Số đầu năm				
Vay dài hạn ngân hàng	110.269.387.083	70.269.387.083	40.000.000.000	-
Trái phiếu thường	886.983.345.970	-	886.983.345.970	-
Cộng	997.252.733.053	70.269.387.083	926.983.345.970	-

Bản thuyết minh này là một bộ phận hợp thành và phải được đọc cùng với Báo cáo tài chính tổng hợp

38412
**CHỖ
 ĐÓNG
 CHỮ
 ĐƠN
 AT TP
 H DƯ**
MỘT

CÔNG TY CỔ PHẦN KINH DOANH VÀ PHÁT TRIỂN BÌNH DƯƠNG

Địa chỉ: Số 26-27, lô 1, đường Đồng Khởi, phường Hòa Phú, TP. Thủ Dầu Một, tỉnh Bình Dương

BÁO CÁO TÀI CHÍNH TỔNG HỢP

9 tháng đầu của năm tài chính kết thúc ngày 31 tháng 12 năm 2016

Bản thuyết minh Báo cáo tài chính tổng hợp (tiếp theo)

Chi tiết số phát sinh về các khoản vay và nợ thuế tài chính dài hạn như sau:

	Số đầu năm	Số tiền vay phát sinh trong kỳ	Số kết chuyển sang nợ ngắn hạn	Phân bổ chi phí phát hành trái phiếu	Chi phí phát hành trái phiếu phát sinh trong kỳ	Số cuối kỳ
Trái phiếu thường	886.983.345.970	-	-	3.219.954.625	(4.545.454.545)	885.657.846.050
Mệnh giá trái phiếu	900.000.000.000	-	-	-	-	900.000.000.000
Chi phí phát hành trái phiếu (13.016.654.030)	-	-	-	3.219.954.625	(4.545.454.545)	(14.342.153.950)
Vay dài hạn ngân hàng	40.000.000.000	571.480.198.191	(20.860.198.191)	-	-	590.620.000.000
Cộng	926.983.345.970	571.480.198.191	(20.860.198.191)	3.219.954.625	(4.545.454.545)	1.476.277.846.050

19c. Vay và nợ thuế tài chính quá hạn chưa thanh toán

Công ty không có các khoản vay và nợ quá hạn chưa thanh toán.

20. Dự phòng phải trả ngắn hạn

Dự phòng nợ phải trả ngắn hạn liên quan đến công trình xây dựng. Chi tiết phát sinh như sau:

Số đầu năm	218.922.874
Hoàn nhập trong kỳ	(39.563.469)
Số cuối kỳ	179.359.405

21. Quỹ khen thưởng, phúc lợi

	Số đầu năm	Tăng do trích lập từ lợi nhuận	Chi quỹ	Số cuối kỳ
Quỹ khen thưởng, phúc lợi	(1.592.916.592)	5.996.901.604	(5.745.952.350)	(1.341.967.338)
Quỹ thưởng Ban quản lý, điều hành	614.497.963	1.090.000.000	(925.000.000)	779.497.963
Cộng	(978.418.629)	7.086.901.604	(6.670.952.350)	(562.469.375)

22. Doanh thu chưa thực hiện dài hạn

Khoản lãi bán nhà trả góp.

23. Vốn chủ sở hữu**23a. Bảng đối chiếu biến động của vốn chủ sở hữu**

Thông tin về biến động của vốn chủ sở hữu được trình bày ở Phụ lục 01 đính kèm.

23b. Chi tiết vốn góp của chủ sở hữu

	Số cuối kỳ	Số đầu năm
Tổng Công ty Đầu tư và Phát triển Công nghiệp - TNHH MTV	607.005.000.000	607.005.000.000
Các cổ đông khác	392.995.000.000	392.995.000.000

Bản thuyết minh này là một bộ phận không thể tách rời của Báo cáo tài chính tổng hợp

CÔNG TY CỔ PHẦN KINH DOANH VÀ PHÁT TRIỂN BÌNH DƯƠNG

Địa chỉ: Số 26-27, lô 1, đường Đồng Khởi, phường Hòa Phú, TP. Thủ Dầu Một, tỉnh Bình Dương.

BÁO CÁO TÀI CHÍNH TỔNG HỢP

9 tháng đầu của năm tài chính kết thúc ngày 31 tháng 12 năm 2016.

Bản thuyết minh Báo cáo tài chính tổng hợp (tiếp theo)

Cộng	Số cuối kỳ	Số đầu năm
	1.000.000.000.000	1.000.000.000.000
23c. Cổ phiếu		
	Số cuối kỳ	Số đầu năm
Số lượng cổ phiếu đăng ký phát hành	100.000.000	100.000.000
Số lượng cổ phiếu đã bán ra công chúng	100.000.000	100.000.000
- Cổ phiếu phổ thông	100.000.000	100.000.000
- Cổ phiếu ưu đãi	-	-
Số lượng cổ phiếu được mua lại	-	-
- Cổ phiếu phổ thông	-	-
- Cổ phiếu ưu đãi	-	-
Số lượng cổ phiếu đang lưu hành	100.000.000	100.000.000
- Cổ phiếu phổ thông	100.000.000	100.000.000
- Cổ phiếu ưu đãi	-	-

Mệnh giá cổ phiếu đang lưu hành: 10.000 VND.

23d. Phân phối lợi nhuận

Trong kỳ, Công ty đã phân phối lợi nhuận năm 2015 theo Nghị quyết số 01/NQ-ĐHĐCĐ của Đại hội đồng cổ đông thường niên năm 2016 ngày 25 tháng 4 năm 2016 như sau:

	VND
Trích Quỹ khen thưởng, phúc lợi (5,5% lợi nhuận sau thuế)	5.996.901.604
Trích thù lao Hội đồng quản trị - Ban kiểm soát - Thư ký	545.000.000
Trích thưởng Ban điều hành	545.000.000
Chi trả cổ tức (10% mệnh giá)	100.000.000.000
Cộng	107.086.901.604

24. Các khoản mục ngoài Bảng cân đối kế toán

Công ty có nợ khó đòi đã xử lý liên quan đến khoản phải thu tiền bán vật liệu xây dựng cho Công ty TNHH một thành viên xây dựng Trần Hòa Phát và Doanh nghiệp tư nhân Hiệp Thành với số tiền lần lượt là 4.117.350 VND và 10.106.927 VND đã được xóa sổ do 2 công ty này đã giải thể.

VI. THÔNG TIN BỔ SUNG CHO CÁC KHOẢN MỤC TRÌNH BÀY TRONG BÁO CÁO KẾT QUẢ HOẠT ĐỘNG KINH DOANH TỔNG HỢP**1. Doanh thu bán hàng và cung cấp dịch vụ****1a. Tổng doanh thu**

	Lũy kế từ đầu năm đến cuối kỳ này	
	Năm nay	Năm trước
Doanh thu kinh doanh vật liệu xây dựng	78.260.202.001	167.250.582.078
Doanh thu bán thành phẩm	354.617.189.808	243.877.741.014
Doanh thu kinh doanh bất động sản và thi công xây dựng	113.245.927.505	96.480.635.474
Doanh thu cung cấp dịch vụ	15.200.885.586	7.934.006.851

Bản thuyết minh này là một bộ phận hợp thành và phải được đọc cùng với Báo cáo tài chính tổng hợp

CÔNG TY CỔ PHẦN KINH DOANH VÀ PHÁT TRIỂN BÌNH DƯƠNG

Địa chỉ: Số 26-27, lô 1, đường Đồng Khởi, phường Hòa Phú, TP. Thủ Dầu Một, tỉnh Bình Dương

BÁO CÁO TÀI CHÍNH TỔNG HỢP

9 tháng đầu của năm tài chính kết thúc ngày 31 tháng 12 năm 2016

Bản thuyết minh Báo cáo tài chính tổng hợp (tiếp theo)

Cộng	Lũy kế từ đầu năm đến cuối kỳ này	
	Năm nay	Năm trước
	<u>561.324.204.900</u>	<u>515.542.965.417</u>

1b. Doanh thu bán hàng và cung cấp dịch vụ cho các bên liên quan

Ngoài các giao dịch về bán hàng và cung cấp dịch vụ cho công ty con, công ty liên doanh, liên kết được trình bày ở thuyết minh số V.2c, Công ty còn phát sinh các giao dịch về bán hàng và cung cấp dịch vụ cho các bên liên quan không phải là công ty con, công ty liên doanh, liên kết như sau:

	Lũy kế từ đầu năm đến cuối kỳ này	
	Năm nay	Năm trước
Tổng Công ty Đầu tư và Phát triển Công nghiệp - TNHH MTV		
Bán hàng hóa, thành phẩm	21.137.408.866	36.460.164.923
Xây dựng công trình	72.561.658.472	75.906.914.441
Cung cấp dịch vụ	923.669.590	1.584.660
Công ty Cổ phần Xây dựng và Giao thông Bình Dương		
Bán hàng hóa, thành phẩm	30.194.133.092	10.754.005.128
Cung cấp dịch vụ	1.330.580.331	305.244.825
Công ty Cổ phần Bê tông Becamex		
Bán hàng hóa, thành phẩm	4.421.430.022	2.277.208.694
Cung cấp dịch vụ	55.781.742	-
Công ty Cổ phần Bệnh viện Mỹ Phước		
Cung cấp dịch vụ	114.636.375	194.727.269
Công ty Cổ phần Phát triển Hạ tầng kỹ thuật		
Bán nguyên vật liệu	-	30.021.373
Công ty Cổ phần Khoáng sản Becamex		
Bán hàng hóa, thành phẩm	27.659.100	-
Công ty TNHH MTV Cấp thoát nước - môi trường Bình Dương		
Bán hàng hóa, thành phẩm	1.634.595	-

2. Các khoản giảm trừ doanh thu

Khoản giảm trừ doanh thu trong kỳ là hàng hóa bất động sản bị trả lại.

3. Giá vốn hàng bán

	Lũy kế từ đầu năm đến cuối kỳ này	
	Năm nay	Năm trước
Giá vốn kinh doanh vật liệu xây dựng	72.827.016.592	158.027.313.991
Giá vốn thành phẩm	285.601.959.164	195.156.195.478
Giá vốn kinh doanh bất động sản hàng hóa và thi công xây dựng	81.776.162.165	75.996.741.486
Giá vốn của dịch vụ đã cung cấp	10.052.177.406	6.294.959.031
Cộng	<u>450.257.315.327</u>	<u>435.475.209.986</u>

4. Doanh thu hoạt động tài chính

Bản thuyết minh này là một bộ phận không thể tách rời của Báo cáo tài chính tổng hợp

CÔNG TY CỔ PHẦN KINH DOANH VÀ PHÁT TRIỂN BÌNH DƯƠNG

Địa chỉ: Số 26-27, lô I, đường Đồng Khởi, phường Hòa Phú, TP. Thủ Dầu Một, tỉnh Bình Dương

BÁO CÁO TÀI CHÍNH TỔNG HỢP

9 tháng đầu của năm tài chính kết thúc ngày 31 tháng 12 năm 2016

Bản thuyết minh Báo cáo tài chính tổng hợp (tiếp theo)**Lũy kế từ đầu năm đến cuối kỳ này**

	<u>Năm nay</u>	<u>Năm trước</u>
Lãi tiền gửi ngân hàng	150.920.324	330.819.866
Cổ tức, lợi nhuận được chia	9.366.450.800	6.729.936.880
Lãi bán hàng trả chậm	411.117.601	536.659.959
Doanh thu hoạt động tài chính khác	30.598.155	208.314.107
Cộng	<u>9.959.086.880</u>	<u>7.805.730.812</u>

5. Chi phí tài chính**Lũy kế từ đầu năm đến cuối kỳ này**

	<u>Năm nay</u>	<u>Năm trước</u>
Chi phí lãi vay	63.826.827.764	61.229.859.761
Chi phí lãi trả chậm cổ tức	3.241.857.811	3.561.823.183
Dự phòng giảm giá chứng khoán kinh doanh và tổn thất đầu tư	15.109.813.420	2.616.538.148
Chi phí tài chính khác	1.258.232.136	1.278.432.867
Cộng	<u>83.436.731.131</u>	<u>68.686.653.959</u>

6. Chi phí bán hàng**Lũy kế từ đầu năm đến cuối kỳ này**

	<u>Năm nay</u>	<u>Năm trước</u>
Chi phí cho nhân viên	14.021.631.923	12.842.603.559
Chi phí vật liệu, bao bì	5.821.118.250	3.905.578.714
Chi phí dụng cụ, đồ dùng	2.194.989.130	-
Chi phí khấu hao tài sản cố định	8.062.687.260	4.610.527.273
Chi phí dịch vụ thuê ngoài	5.490.884.067	5.987.235.947
Chi phí sửa chữa hoàn thiện các dự án nhà đã bán	14.100.000	3.379.852.512
Các chi phí khác	6.567.577.954	17.528.916.180
Cộng	<u>42.172.988.584</u>	<u>48.254.714.185</u>

7. Chi phí quản lý doanh nghiệp**Lũy kế từ đầu năm đến cuối kỳ này**

	<u>Năm nay</u>	<u>Năm trước</u>
Chi phí cho nhân viên	12.226.199.401	9.738.554.438
Chi phí vật liệu quản lý	222.983.105	708.947.835
Chi phí khấu hao tài sản cố định	2.092.411.046	2.275.760.552
Thuế, phí và lệ phí	11.283.500	13.007.640
Dự phòng nợ phải thu khó đòi	1.187.446.542	2.303.435.758
Các chi phí khác	6.103.923.651	5.666.220.589
Cộng	<u>21.844.247.245</u>	<u>20.705.926.812</u>

Bản thuyết minh này là một bộ phận hợp thành và phải được đọc cùng với Báo cáo tài chính tổng hợp

CÔNG TY CỔ PHẦN KINH DOANH VÀ PHÁT TRIỂN BÌNH DƯƠNG

Địa chỉ: Số 26-27, lô 1, đường Đồng Khởi, phường Hòa Phú, TP. Thủ Dầu Một, tỉnh Bình Dương

BÁO CÁO TÀI CHÍNH TỔNG HỢP

9 tháng đầu của năm tài chính kết thúc ngày 31 tháng 12 năm 2016

Bản thuyết minh Báo cáo tài chính tổng hợp (tiếp theo)**8. Thu nhập khác**

	Lũy kế từ đầu năm đến cuối kỳ này	
	Năm nay	Năm trước
Lãi thanh lý, nhượng bán tài sản cố định	275.773.521	631.680.258
Tiền phạt vi phạm hợp đồng	659.840.000	5.093.482.244
Nguyên vật liệu thừa	2.548.646.759	
Các khoản thu nhập khác	248.462.368	1.386.548.550
Cộng	3.732.722.648	7.711.711.052

9. Chi phí khác

	Lũy kế từ đầu năm đến cuối kỳ này	
	Năm nay	Năm trước
Phạt do vi phạm hợp đồng	1.908.909.949	-
Chi phí bảo hành các năm trước	-	996.423.234
Các chi phí khác	112.207.402	2.256.959.271
Cộng	2.021.117.351	3.253.382.505

10. Lãi trên cổ phiếu

Thông tin về lãi trên cổ phiếu được trình bày trên Báo cáo tài chính hợp nhất giữa niên độ.

11. Chi phí sản xuất kinh doanh theo yếu tố

	Lũy kế từ đầu năm đến cuối kỳ này	
	Năm nay	Năm trước
Chi phí nguyên liệu, vật liệu	272.145.314.726	104.336.256.866
Chi phí nhân công	35.159.181.247	26.524.412.566
Chi phí khấu hao tài sản cố định	17.242.706.141	16.082.709.227
Chi phí dịch vụ mua ngoài	31.248.863.808	12.939.295.127
Chi phí khác	16.174.912.384	31.520.232.001
Cộng	371.970.978.309	191.402.905.787

VII. NHỮNG THÔNG TIN KHÁC**1. Giao dịch và số dư với các bên liên quan**

Các bên liên quan với Công ty bao gồm: các thành viên quản lý chủ chốt, các cá nhân có liên quan với các thành viên quản lý chủ chốt và các bên liên quan khác.

1a. Giao dịch và số dư với các thành viên quản lý chủ chốt và các cá nhân có liên quan với các thành viên quản lý chủ chốt

Các thành viên quản lý chủ chốt gồm: các thành viên Hội đồng quản trị và các thành viên Ban điều hành (Ban Tổng Giám đốc và Kế toán trưởng). Các cá nhân có liên quan với các thành viên quản lý chủ chốt là các thành viên mật thiết trong gia đình các thành viên quản lý chủ chốt.

Bản thuyết minh này là một bộ phận hợp thành và phải được đọc cùng với Báo cáo tài chính tổng hợp

0041
 CÔNG
 CỔ P
 H D
 PHÁT
 BÌNH
 0041

CÔNG TY CỔ PHẦN KINH DOANH VÀ PHÁT TRIỂN BÌNH DƯƠNG

Địa chỉ: Số 26-27, lô 1, đường Đồng Khởi, phường Hòa Phú, TP. Thủ Dầu Một, tỉnh Bình Dương

BÁO CÁO TÀI CHÍNH TỔNG HỢP

9 tháng đầu của năm tài chính kết thúc ngày 31 (tháng 12 năm 2016)

Bản thuyết minh Báo cáo tài chính tổng hợp (tiếp theo)*Giao dịch với các thành viên quản lý chủ chốt và các cá nhân có liên quan với các thành viên quản lý chủ chốt*

Công ty không phát sinh giao dịch bán hàng và cung cấp dịch vụ cũng như các giao dịch khác với các thành viên quản lý chủ chốt và các cá nhân có liên quan với các thành viên quản lý chủ chốt.

Công nợ với các thành viên quản lý chủ chốt và các cá nhân có liên quan với các thành viên quản lý chủ chốt

Công ty không có công nợ với các thành viên quản lý chủ chốt và các cá nhân có liên quan với các thành viên quản lý chủ chốt.

Thu nhập của các thành viên quản lý chủ chốt

	Lũy kế từ đầu năm đến cuối kỳ này	
	Năm nay	Năm trước
Tiền lương	1.170.000.000	1.188.000.000
Tiền thưởng	173.000.000	177.000.000
Cộng	1.343.000.000	1.365.000.000

1b. Giao dịch và số dư với các bên liên quan khác

Các bên liên quan khác với Công ty gồm:

Bên liên quan	Mối quan hệ
Tổng Công ty Đầu tư và Phát triển Công nghiệp - TNHH MTV	Công ty mẹ
Công ty TNHH MTV Tư vấn Đầu tư Xây dựng Việt	Công ty con
Công ty TNHH MTV Cửa sổ mùa xuân	Công ty con
Công ty Cổ phần Xi măng Hà Tiên Kiên Giang - Becamex	Công ty con
Công ty Cổ phần Vật liệu xây dựng Becamex	Công ty con
Công ty Liên doanh TNHH SinViet	Cơ sở kinh doanh đồng kiểm soát
Trường Đại học Quốc tế Miền Đông	Công ty liên kết
Công ty Cổ phần Xây dựng và Giao thông Bình Dương (BCE)	Công ty cùng Tập đoàn
Công ty Cổ phần Dược Becamex	Công ty cùng Tập đoàn
Công ty Cổ phần Phát triển Đô thị (UDJ)	Công ty cùng Tập đoàn
Công ty Cổ phần Phát triển Hạ tầng kỹ thuật (IJC)	Công ty cùng Tập đoàn
Công ty Cổ phần Đầu tư và Kinh doanh bất động sản	Công ty cùng Tập đoàn
Công ty Cổ phần Bê tông Becamex (ACC)	Công ty cùng Tập đoàn
Công ty Cổ phần Khoáng sản Becamex (BMC)	Công ty cùng Tập đoàn
Công ty Cổ phần Bệnh viện Mỹ Phước	Công ty cùng Tập đoàn
Công ty Cổ phần Phát triển Giáo dục Miền Đông	Công ty liên kết của Công ty mẹ
Công ty Liên doanh TNHH Khu Công nghiệp Việt Nam - Singapore	Công ty liên kết của Công ty mẹ
Công ty Cổ phần Kinh doanh và Đầu tư Bình Dương (ITC)	Công ty liên kết của Công ty mẹ
Công ty TNHH MTV Cấp thoát nước - môi trường Bình Dương	Công ty cùng Tập đoàn
Công ty Cổ phần Công nghệ và Truyền thông Việt Nam	Công ty liên kết của Công ty mẹ

Giao dịch với các bên liên quan khác

Ngoài các giao dịch phát sinh với các công ty con và công ty liên doanh, liên kết đã được trình bày ở thuyết minh số V.2c cũng như các giao dịch về bán hàng và cung cấp dịch vụ cho các bên liên

Bản thuyết minh này là một bộ phận hợp thành và phải được đọc cùng với Báo cáo tài chính tổng hợp.

CÔNG TY CỔ PHẦN KINH DOANH VÀ PHÁT TRIỂN BÌNH DƯƠNG

Địa chỉ: Số 26-27, lô 1, đường Đồng Khởi, phường Hòa Phú, TP. Thủ Dầu Một, tỉnh Bình Dương

BÁO CÁO TÀI CHÍNH TỔNG HỢP

9 tháng đầu của năm tài chính kết thúc ngày 31 tháng 12 năm 2016

Bản thuyết minh Báo cáo tài chính tổng hợp (tiếp theo)

quan khác không phải là công ty con và công ty liên doanh, liên kết đã được trình bày ở thuyết minh số VI.1b, Công ty còn phát sinh các giao dịch khác với các bên liên quan khác như sau:

	Lũy kế từ đầu năm đến cuối kỳ này	
	Năm nay	Năm trước
Tổng Công ty Đầu tư và Phát triển Công nghiệp – TNHH MTV		
Cổ tức phải trả	60.700.500.000	60.700.500.000
Chi phí lãi trả chậm cổ tức	3.241.857.811	-
Mua điện	358.756.363	381.730.910
Nhận chuyển nhượng đất		956.306.254.766
Công ty Cổ phần Bê tông Becamex		
Mua dịch vụ	57.336.841	-
Công ty Cổ phần Dược Becamex		
Cổ tức được chia	-	70.000.000
Công ty Cổ phần Khoáng sản Becamex		
Mua nguyên vật liệu	17.918.594.753	20.541.441.899
Cổ tức được chia	520.450.800	-

Giá hàng hóa và dịch vụ cung cấp cho các bên liên quan là giá thỏa thuận. Việc mua hàng hóa và dịch vụ từ các bên liên quan được thực hiện theo giá thỏa thuận.

Ngoài ra, Tổng Công ty Đầu tư và Phát triển Công nghiệp – TNHH MTV (Becamex IDC) còn dùng các giấy chứng nhận quyền sử dụng đất thuộc sở hữu của mình làm tài sản đảm bảo cho việc phát hành trái phiếu của Công ty cho Ngân hàng TMCP Đông Nam Á, Ngân hàng TMCP Hàng Hải – Chi nhánh TP. Hồ Chí Minh và khoản vay tại Ngân hàng TMCP Đầu tư và Phát triển Việt Nam – Chi nhánh Bình Dương (xem thuyết minh số V.19).

Công nợ với các bên liên quan khác

Công nợ với các bên liên quan khác được trình bày tại các thuyết minh số V.3, V.4, V.5, V.13, V.14a, V.17 và V.18a.

Các khoản công nợ phải thu các bên liên quan khác không có bảo đảm và sẽ được thanh toán bằng tiền. Không có khoản dự phòng phải thu khó đòi nào được lập cho các khoản nợ phải thu các bên liên quan khác.

2. Thông tin về bộ phận

Báo cáo bộ phận chính yếu là theo lĩnh vực kinh doanh dựa trên cơ cấu tổ chức, quản lý nội bộ.

2a. Thông tin về lĩnh vực kinh doanh

Công ty có các lĩnh vực kinh doanh chính sau:

- Lĩnh vực thương mại: kinh doanh vật liệu xây dựng.
- Lĩnh vực sản xuất: sản xuất bê tông nhựa nóng.
- Lĩnh vực xây dựng, kinh doanh bất động sản: xây dựng và kinh doanh các căn hộ, nền đất,...
- Lĩnh vực khác: cung cấp dịch vụ

Thông tin về lĩnh vực kinh doanh theo bộ phận của Công ty được trình bày ở Phụ lục 02 đính kèm.

CÔNG TY CỔ PHẦN KINH DOANH VÀ PHÁT TRIỂN BÌNH DƯƠNG

Địa chỉ: Số 26-27, lô 1, đường Đồng Khởi, phường Hòa Phú, TP. Thủ Dầu Một, tỉnh Bình Dương

BÁO CÁO TÀI CHÍNH TỔNG HỢP

9 tháng đầu của năm tài chính kết thúc ngày 31 tháng 12 năm 2016

Bản thuyết minh Báo cáo tài chính tổng hợp (tiếp theo)**2b. Thông tin về khu vực địa lý**

Hoạt động của Công ty được phân bố chủ yếu ở khu vực miền Nam Việt Nam.

3. Số liệu so sánh**3a. Các sai sót**


Theo Biên bản kiểm toán nhà nước và Biên bản kiểm tra thuế trong năm 2016 của Cục thuế tỉnh Bình Dương, Công ty chưa ghi nhận đầy đủ doanh thu, giá vốn một số căn hộ, thi công công trình và tính sai đơn giá đất được trừ của các năm trước.


3b. Ảnh hưởng của việc điều chỉnh các sai sót


Ảnh hưởng của việc điều chỉnh các sai sót đến số liệu so sánh trên Báo cáo tài chính tổng hợp như sau:

	Mã số	Số liệu trước điều chỉnh	Các điều chỉnh	Số liệu sau điều chỉnh
<i>Bảng cân đối kế toán tổng hợp giữa niên độ</i>				
Phải thu ngắn hạn của khách hàng	131	1.119.293.032.060	58.782.933.001	1.178.075.965.061
Hàng tồn kho	141	3.699.641.577.005	(32.769.585.394)	3.666.871.991.611
Thuế giá trị gia tăng được khấu trừ	152	274.783.766.291	(163.113.612.220)	258.470.154.071
Thuế và các khoản khác phải thu Nhà nước	153	380.574.269	4169.185.416	4.549.759.685
Phải thu dài hạn của khách hàng	211	147.527.917.161	19.771.288.294	167.299.205.455
Chi phí sản xuất, kinh doanh dở dang dài hạn	241	1.615.441.293.732	(18.728.121.387)	1.596.713.172.345
Thuế và các khoản phải nộp Nhà nước	313	37.126.454.746	4201.603.645	41.328.058.391
Phải trả ngắn hạn khác	319	200.062.004.130	394.959.087	200.456.963.217
Lợi nhuận sau thuế chưa phân phối	421	123.464.886.191	10315.524.978	133.780.411.169

Bình Dương, ngày 18 tháng 10 năm 2016


 Đỗ Ngọc Yến
 Người lập biểu


 Lý Thị Bình
 Kế toán trưởng


 Đoàn Văn Thuận
 Tổng Giám đốc

CÔNG TY CỔ PHẦN KINH DOANH VÀ PHÁT TRIỂN BÌNH DƯƠNG

Địa chỉ: Số 26 - 27, B1, Đường Đồng Khởi, phường Hòa Phú, TP. Thủ Dầu Một, tỉnh Bình Dương
BẢO CẢO TÀI CHÍNH TỔNG HỢP

9 Tháng đầu Năm 2016

Phụ lục 01: Bảng đối chiếu biến động của vốn chủ sở hữu

Đơn vị tính: VND

	Vốn góp của chủ sở hữu	Thặng dư vốn cổ phần	Vốn khác của chủ sở hữu	Quỹ đầu tư phát triển	Lợi nhuận sau thuế chưa phân phối	Chang
Số dư đầu năm trước	1.000.000.000.000	1.841.123.840	4.640.739.814	41.869.524.647	120.812.187.461	1.169.163.575.762
Lợi nhuận trong kỳ	-	-	-	-	(61.712.846.873)	(61.712.846.873)
Trích lập các quỹ	-	-	-	-	(7.289.038.228)	(7.289.038.228)
Chia cổ tức trong kỳ	-	-	-	-	(100.000.000.000)	(100.000.000.000)
Số dư cuối kỳ trước	1.000.000.000.000	1.841.123.840	4.640.739.814	41.869.524.647	(48.189.697.640)	1.000.161.690.661
Số dư đầu năm nay	1.000.000.000.000	1.841.123.840	4.640.739.814	41.869.524.647	133.780.411.169	1.182.131.799.470
Lợi nhuận trong kỳ	-	-	-	-	(51.537.262.304)	(51.537.262.304)
Trích lập các quỹ	-	-	-	-	(7.086.901.604)	(7.086.901.604)
Chia cổ tức trong kỳ	-	-	-	-	(100.000.000.000)	(100.000.000.000)
Số dư cuối kỳ này	1.000.000.000.000	1.841.123.840	4.640.739.814	41.869.524.647	(24.843.752.739)	1.023.507.635.562


 Đỗ Ngọc Yến
 Người lập biểu


 Lê Thị Bình
 Kế toán trưởng




 Đoàn Văn Thuận
 Tổng Giám đốc

Bình Dương, ngày 18 tháng 10 năm 2016